




РЕГИОНАЛЬНЫЕ ПРОЕКТЫ ЯМАЛО-НЕНЕЦКОГО АВТОНОМНОГО ОКРУГА

На основе данных по состоянию на 01.09.2019 г.

Салехард, 2019 г.



НАЦИОНАЛЬНЫЕ ПРОЕКТЫ	РЕГИОНАЛЬНЫЕ ПРОЕКТЫ	БЮДЖЕТ, МЛН РУБ.	СТРАНИЦЫ
Здравоохранение	7	26 248	5
Образование	7	17 054	21
Демография	5	30 119	37
Культура	3	3 836	45
Безопасные и качественные автомобильные дороги	3	20 000	51
Жилье и городская среда	3	54 074	57
Экология	3	3 212	63
Малое и среднее предпринимательство и поддержка индивидуальной предпринимательской инициативы	5	545	69
Производительность труда и поддержка занятости	2	41,7	79
Цифровая экономика	5	0	85
Международная кооперация и экспорт	2	0	93



НАЦИОНАЛЬНЫЙ ПРОЕКТ

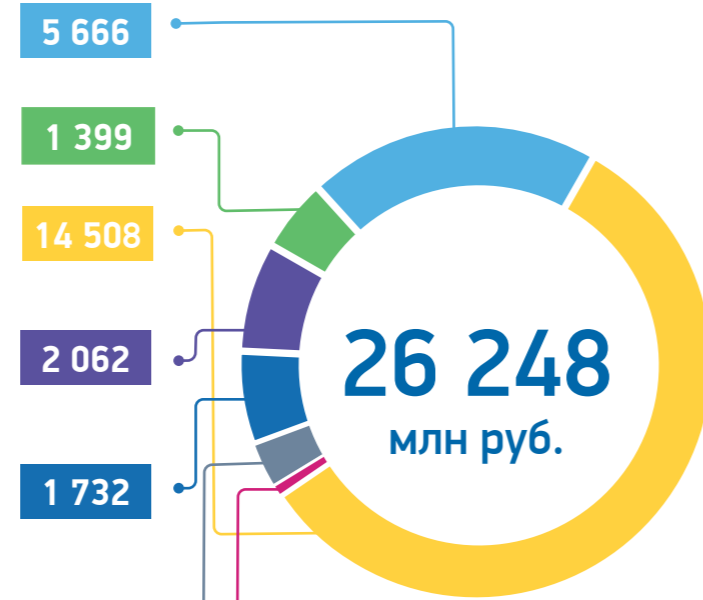
ЗДРАВООХРАНЕНИЕ



СРОКИ РЕАЛИЗАЦИИ: 01.01.2019 - 31.12.2024

РЕГИОНАЛЬНЫЕ ПРОЕКТЫ, ВХОДЯЩИЕ В НАЦИОНАЛЬНЫЙ ПРОЕКТ

Бюджет региональных проектов до 2024 года



1. Развитие системы оказания первичной медико-санитарной помощи
2. Борьба с сердечно-сосудистыми заболеваниями
3. Борьба с онкологическими заболеваниями
4. Развитие детского здравоохранения, включая создание современной инфраструктуры оказания медицинской помощи детям
5. Обеспечение медицинских организаций системы здравоохранения квалифицированными кадрами
6. Создание единого цифрового контура в здравоохранении на основе единой государственной информационной системы в сфере здравоохранения (ЕГИСЗ)
7. Развитие экспорта медицинских услуг

ИСТОЧНИКИ ФИНАНСИРОВАНИЯ:

309 млн руб.	– федеральный бюджет	12 116 млн руб.	– окружной бюджет
0,0 млн руб.	– местный бюджет	13 823 млн руб.	– внебюджетные источники



КУРАТОР
Т.В. БУЧКОВА
Заместитель Губернатора
ЯНАО



РУКОВОДИТЕЛЬ
С.В. НОВИКОВ
директор департамента
здравоохранения ЯНАО



АДМИНИСТРАТОР
К.М. ТРАПЕЗНИКОВ
Первый заместитель
директора департамента
здравоохранения ЯНАО


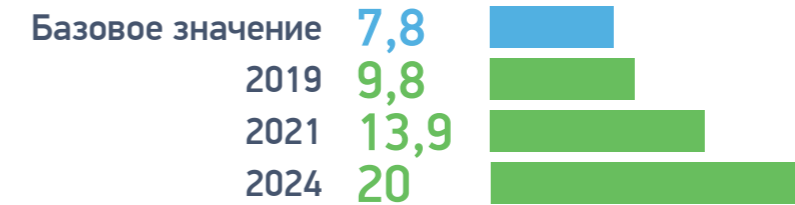


**РЕГИОНАЛЬНЫЙ ПРОЕКТ
РАЗВИТИЕ СИСТЕМЫ ОКАЗАНИЯ ПЕРВИЧНОЙ МЕДИКО-
САНИТАРНОЙ ПОМОЩИ**

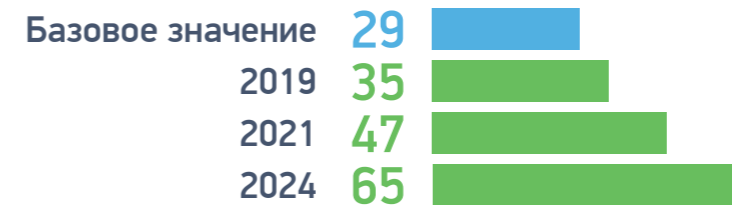
**1 ЧИСЛО ГРАЖДАН, ПРОШЕДШИХ ПРОФИЛАКТИЧЕСКИЕ ОСМОТРЫ,
(МЛН. ЧЕЛ.)**



**2 ДОЛЯ ВПЕРВЫЕ В ЖИЗНИ УСТАНОВЛЕННЫХ НЕИНФЕКЦИОННЫХ
ЗАБОЛЕВАНИЙ, ВЫЯВЛЕННЫХ ПРИ ПРОВЕДЕНИИ
ДИСПАНСЕРИЗАЦИИ И ПРОФИЛАКТИЧЕСКОМ МЕДИЦИНСКОМ
ОСМОТРЕ, (%)**



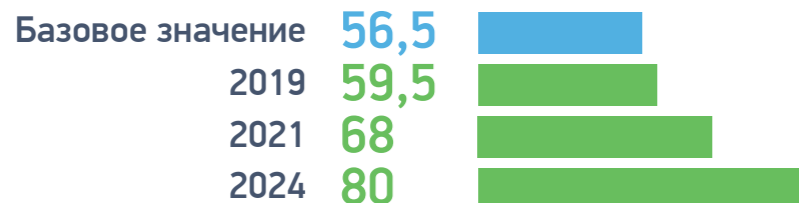
**3 ДОЛЯ ЗАПИСЕЙ К ВРАЧУ, СОВЕРШЕННЫХ ГРАЖДАНАМИ
БЕЗ ОЧНОГО ОБРАЩЕНИЯ В РЕГИСТРАТУРУ МЕДИЦИНСКОЙ
ОРГАНИЗАЦИИ, (%)**



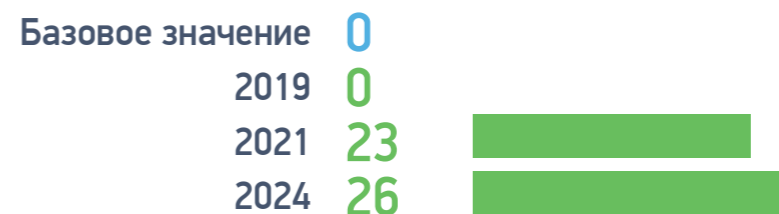


ЗДРАВООХРАНЕНИЕ

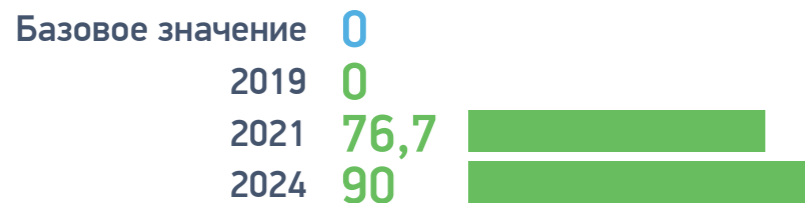
4 ДОЛЯ ОБОСНОВАННЫХ ЖАЛОБ (ОТ ОБЩЕГО КОЛИЧЕСТВА ПОСТУПИВШИХ ЖАЛОБ), УРЕГУЛИРОВАННЫХ В ДОСУДЕБНОМ ПОРЯДКЕ СТРАХОВЫМИ МЕДИЦИНСКИМИ ОРГАНИЗАЦИЯМИ, (%)




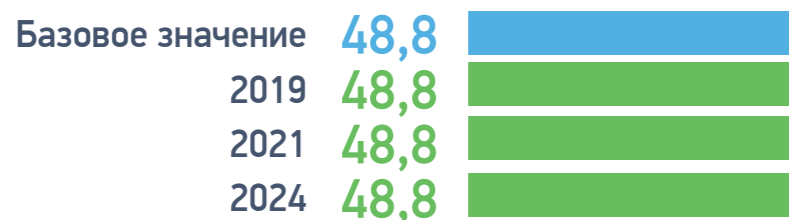
7 КОЛИЧЕСТВО МЕДИЦИНСКИХ ОРГАНИЗАЦИЙ, УЧАСТВУЮЩИХ В СОЗДАНИИ И ТИРАЖИРОВАНИИ «НОВОЙ МОДЕЛИ МЕДИЦИНСКОЙ ОРГАНИЗАЦИИ, ОКАЗЫВАЮЩЕЙ ПЕРВИЧНУЮ МЕДИКО-САНИТАРНУЮ ПОМОЩЬ», (ЕД.)



5 ДОЛЯ МЕДИЦИНСКИХ ОРГАНИЗАЦИЙ, ОКАЗЫВАЮЩИХ В РАМКАХ ОБЯЗАТЕЛЬНОГО МЕДИЦИНСКОГО СТРАХОВАНИЯ ПЕРВИЧНУЮ МЕДИКО-САНИТАРНУЮ ПОМОЩЬ, НА БАЗЕ КОТОРЫХ ФУНКЦИОНИРУЮТ КАНАЛЫ СВЯЗИ ГРАЖДАН СО СТРАХОВЫМИ ПРЕДСТАВИТЕЛЯМИ СТРАХОВЫХ МЕДИЦИНСКИХ ОРГАНИЗАЦИЙ (ПОСТ СТРАХОВОГО ПРЕДСТАВИТЕЛЯ, ТЕЛЕФОН, ТЕРМИНАЛ ДЛЯ СВЯЗИ СО СТРАХОВЫМ ПРЕДСТАВИТЕЛЕМ), (%)



6 КОЛИЧЕСТВО ПОСЕЩЕНИЙ ПРИ ВЫЕЗДАХ МОБИЛЬНЫХ МЕДИЦИНСКИХ БРИГАД, ТЫС. ПОСЕЩЕНИЙ



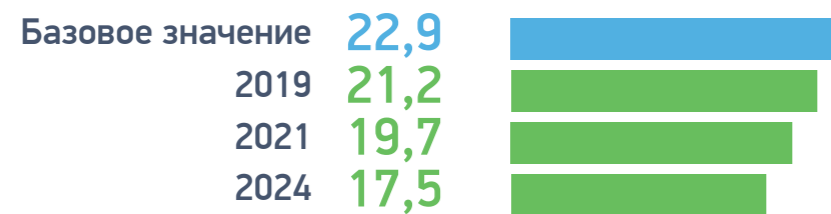


ЗДРАВООХРАНЕНИЕ

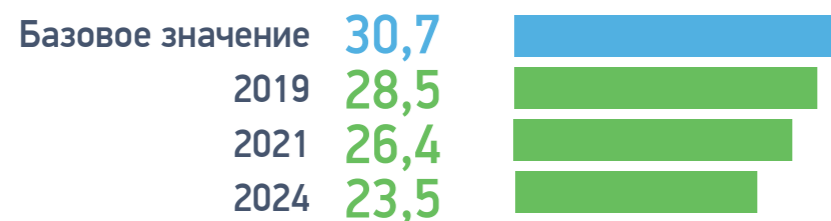


РЕГИОНАЛЬНЫЙ ПРОЕКТ БОРЬБА С СЕРДЕЧНО-СОСУДИСТЫМИ ЗАБОЛЕВАНИЯМИ

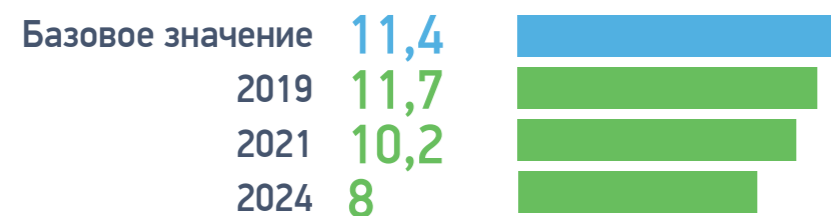
1 СМЕРТНОСТЬ ОТ ИНФАРКТА МИОКАРДА, НА 100 ТЫС. НАСЕЛЕНИЯ, ЧЕЛ.



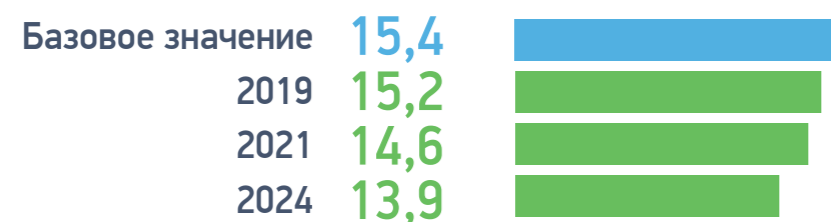
2 СМЕРТНОСТЬ ОТ ОСТРОГО НАРУШЕНИЯ МОЗГОВОГО КРОВООБРАЩЕНИЯ, НА 100 ТЫС. НАСЕЛЕНИЯ, ЧЕЛ.



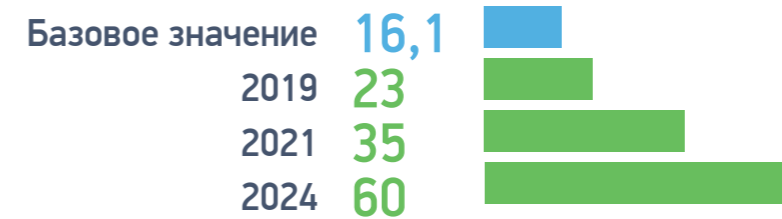
3 БОЛЬНИЧНАЯ ЛЕТАЛЬНОСТЬ ОТ ИНФАРКТА МИОКАРДА, (%)



4 БОЛЬНИЧНАЯ ЛЕТАЛЬНОСТЬ ОТ ОСТРОГО НАРУШЕНИЯ МОЗГОВОГО КРОВООБРАЩЕНИЯ, (%)



5 ОТНОШЕНИЕ ЧИСЛА РЕНТГЕН-ЭНДОВАСКУЛЯРНЫХ ВМЕШАТЕЛЬСТВ В ЛЕЧЕБНЫХ ЦЕЛЯХ, К ОБЩЕМУ ЧИСЛУ ВЫБЫВШИХ БОЛЬНЫХ, ПЕРЕНЕСШИХ ОСТРЫЙ КОРОНАРНЫЙ СИНДРОМ, (%)



6 КОЛИЧЕСТВО РЕНТГЕН-ЭНДОВАСКУЛЯРНЫХ ВМЕШАТЕЛЬСТВ В ЛЕЧЕБНЫХ ЦЕЛЯХ, ТЫС. ЕД.



7 ДОЛЯ ПРОФИЛЬНЫХ ГОСПИТАЛИЗАЦИЙ ПАЦИЕНТОВ С ОСТРЫМИ НАРУШЕНИЯМИ МОЗГОВОГО КРОВООБРАЩЕНИЯ, ДОСТАВЛЕННЫХ АВТОМОБИЛЯМИ СКОРОЙ МЕДИЦИНСКОЙ ПОМОЩИ, (%)



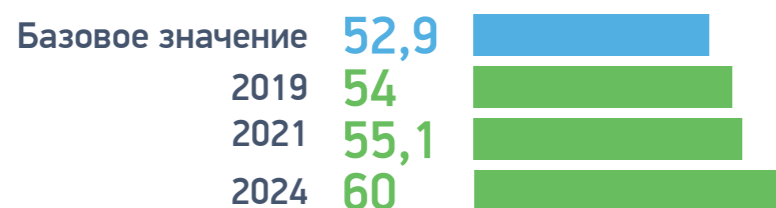


ЗДРАВООХРАНЕНИЕ

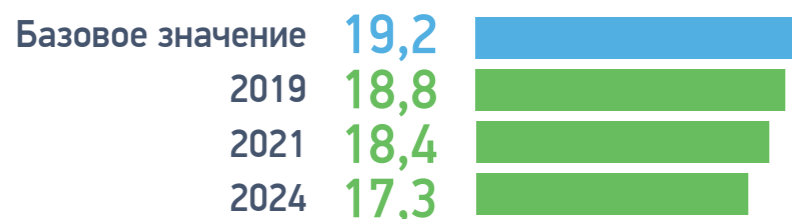


РЕГИОНАЛЬНЫЙ ПРОЕКТ БОРЬБА С ОНКОЛОГИЧЕСКИМИ ЗАБОЛЕВАНИЯМИ

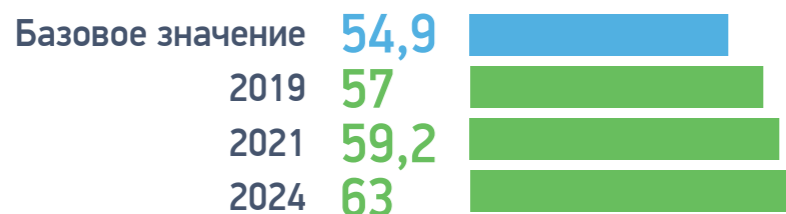
1 УДЕЛЬНЫЙ ВЕС БОЛЬНЫХ СО ЗЛОКАЧЕСТВЕННЫМИ НОВООБРАЗОВАНИЯМИ, СОСТОЯЩИХ НА УЧЕТЕ 5 ЛЕТ И БОЛЕЕ, (%)



2 ОДНОГОДИЧНАЯ ЛЕТАЛЬНОСТЬ БОЛЬНЫХ СО ЗЛОКАЧЕСТВЕННЫМИ НОВООБРАЗОВАНИЯМИ (УМЕРЛИ В ТЕЧЕНИЕ ПЕРВОГО ГОДА С МОМЕНТА УСТАНОВЛЕНИЯ ДИАГНОЗА ИЗ ЧИСЛА БОЛЬНЫХ, ВПЕРВЫЕ ВЗЯТЫХ НА УЧЕТ В ПРЕДЫДУЩЕМ ГОДУ), (%)



3 ДОЛЯ ЗЛОКАЧЕСТВЕННЫХ НОВООБРАЗОВАНИЙ, ВЫЯВЛЕННЫХ НА РАННИХ СТАДИЯХ (I-II СТАДИИ), (%)

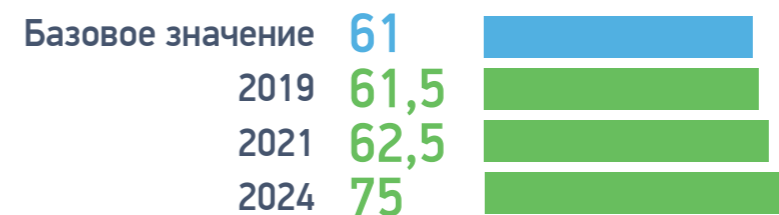


РЕГИОНАЛЬНЫЙ ПРОЕКТ РАЗВИТИЕ ДЕТСКОГО ЗДРАВООХРАНЕНИЯ, ВКЛЮЧАЯ СОЗДАНИЕ СОВРЕМЕННОЙ ИНФРАСТРУКТУРЫ ОКАЗАНИЯ МЕДИЦИНСКОЙ ПОМОЩИ ДЕТЯМ

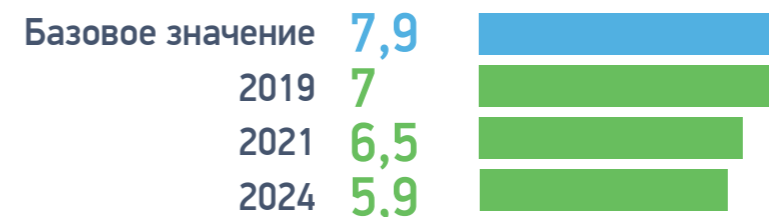
1 СНИЖЕНИЕ МЛАДЕНЧЕСКОЙ СМЕРТНОСТИ (НА 1 ТЫС. РОДИВШИХСЯ ЖИВЫМИ), (‰)



2 ДОЛЯ ПРЕЖДЕВРЕМЕННЫХ РОДОВ (22-37 НЕДЕЛЬ) В ПЕРИНАТАЛЬНЫХ ЦЕНТРАХ (%)



3 СМЕРТНОСТЬ ДЕТЕЙ В ВОЗРАСТЕ 0-4 ГОДА НА 1000 РОДИВШИХСЯ ЖИВЫМИ, (‰)





4 СМЕРТНОСТЬ ДЕТЕЙ В ВОЗРАСТЕ 0-17 ЛЕТ НА 100 000 ДЕТЕЙ СООТВЕТСТВУЮЩЕГО ВОЗРАСТА (ЧИСЛО СЛУЧАЕВ НА 100 ТЫСЯЧ ДЕТЕЙ СООТВЕТСТВУЮЩЕГО ВОЗРАСТА)

Базовое значение	62,5	
2019	61	
2021	58	
2024	49	



5 ДОЛЯ ПОСЕЩЕНИЙ ДЕТЬМИ МЕДИЦИНСКИХ ОРГАНИЗАЦИЙ С ПРОФИЛАКТИЧЕСКИМИ ЦЕЛЯМИ, (%)

Базовое значение	54,6	
2019	54,6	
2021	54,7	
2024	55	



6 ДОЛЯ ВЗЯТЫХ ПОД ДИСПАНСЕРНОЕ НАБЛЮДЕНИЕ ДЕТЕЙ В ВОЗРАСТЕ 0 - 17 ЛЕТ С ВПЕРВЫЕ В ЖИЗНИ УСТАНОВЛЕННЫМИ ДИАГНОЗАМИ БОЛЕЗНЕЙ КОСТНО-МЫШЕЧНОЙ СИСТЕМЫ И СОЕДИНИТЕЛЬНОЙ ТКАНИ, (%)

Базовое значение	9,9	
2019	30	
2021	60	
2024	90	



7 ДОЛЯ ВЗЯТЫХ ПОД ДИСПАНСЕРНОЕ НАБЛЮДЕНИЕ ДЕТЕЙ В ВОЗРАСТЕ 0 - 17 ЛЕТ С ВПЕРВЫЕ В ЖИЗНИ УСТАНОВЛЕННЫМИ ДИАГНОЗАМИ БОЛЕЗНЕЙ ГЛАЗА И ЕГО ПРИДАТОЧНОГО АППАРАТА, (%)

Базовое значение	10,9	
2019	30	
2021	55	
2024	90	



8 ДОЛЯ ВЗЯТЫХ ПОД ДИСПАНСЕРНОЕ НАБЛЮДЕНИЕ ДЕТЕЙ В ВОЗРАСТЕ 0-17 ЛЕТ С ВПЕРВЫЕ В ЖИЗНИ УСТАНОВЛЕННЫМИ ДИАГНОЗАМИ БОЛЕЗНЕЙ ОРГАНОВ ПИЩЕВАРЕНИЯ, (%)

Базовое значение	6,7	
2019	30	
2021	60	
2024	90	



9 ДОЛЯ ВЗЯТЫХ ПОД ДИСПАНСЕРНОЕ НАБЛЮДЕНИЕ ДЕТЕЙ В ВОЗРАСТЕ 0-17 ЛЕТ С ВПЕРВЫЕ В ЖИЗНИ УСТАНОВЛЕННЫМИ ДИАГНОЗАМИ БОЛЕЗНЕЙ ОРГАНОВ КРОВООБРАЩЕНИЯ, (%)

Базовое значение	14,6	
2019	40	
2021	60	
2024	90	



10 ДОЛЯ ВЗЯТЫХ ПОД ДИСПАНСЕРНОЕ НАБЛЮДЕНИЕ ДЕТЕЙ В ВОЗРАСТЕ 0 - 17 ЛЕТ С ВПЕРВЫЕ В ЖИЗНИ УСТАНОВЛЕННЫМИ ДИАГНОЗАМИ БОЛЕЗНЕЙ ЭНДОКРИННОЙ СИСТЕМЫ, РАССТРОЙСТВ ПИТАНИЯ И НАРУШЕНИЯ ОБМЕНА ВЕЩЕСТВ, (%)

Базовое значение	27,9	
2019	40	
2021	60	
2024	90	



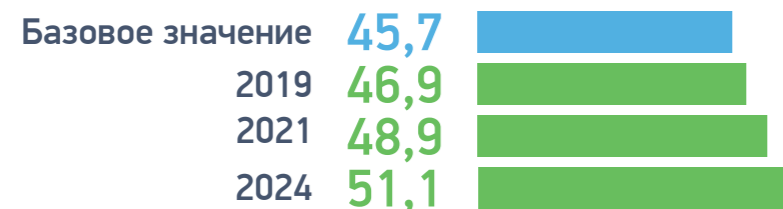


ЗДРАВООХРАНЕНИЕ

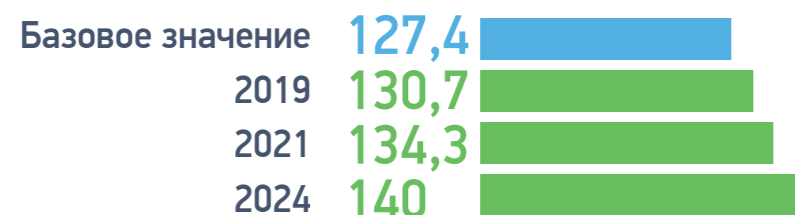


РЕГИОНАЛЬНЫЙ ПРОЕКТ ОБЕСПЕЧЕНИЕ МЕДИЦИНСКИХ ОРГАНИЗАЦИЙ СИСТЕМЫ ЗДРАВООХРАНЕНИЯ КВАЛИФИЦИРОВАННЫМИ КАДРАМИ

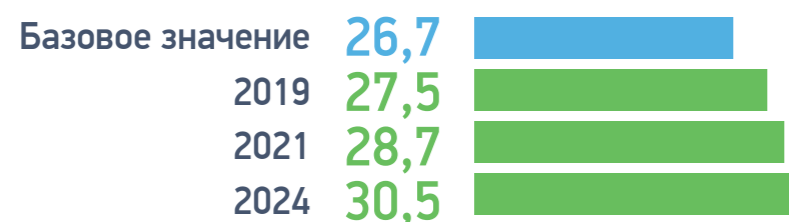
1 ОБЕСПЕЧЕННОСТЬ ВРАЧАМИ, РАБОТАЮЩИМИ В ГОСУДАРСТВЕННЫХ И МУНИЦИПАЛЬНЫХ МЕДИЦИНСКИХ ОРГАНИЗАЦИЯХ, (ЧЕЛ. НА 10 ТЫС. НАСЕЛЕНИЯ)



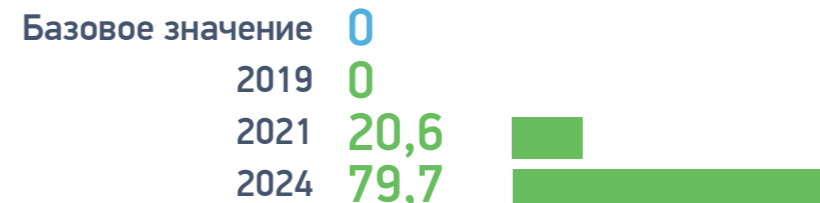
2 ОБЕСПЕЧЕННОСТЬ СРЕДНИМИ МЕДИЦИНСКИМИ РАБОТНИКАМИ, РАБОТАЮЩИМИ В ГОСУДАРСТВЕННЫХ И МУНИЦИПАЛЬНЫХ МЕДИЦИНСКИХ ОРГАНИЗАЦИЯХ, (ЧЕЛ. НА 10 ТЫС. НАСЕЛЕНИЯ)



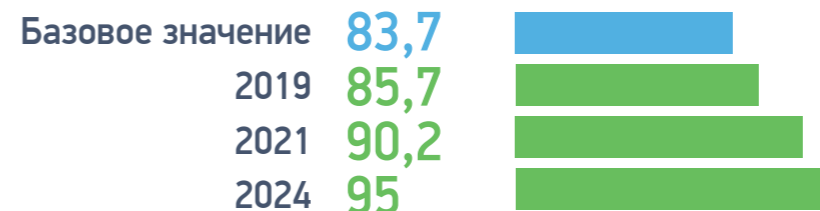
3 ОБЕСПЕЧЕННОСТЬ НАСЕЛЕНИЯ ВРАЧАМИ, ОКАЗЫВАЮЩИМИ МЕДИЦИНСКУЮ ПОМОЩЬ В АМБУЛАТОРНЫХ УСЛОВИЯХ, (ЧЕЛ. НА 10 ТЫС. НАСЕЛЕНИЯ)



4 ДОЛЯ СПЕЦИАЛИСТОВ, ДОПУЩЕННЫХ К ПРОФЕССИОНАЛЬНОЙ ДЕЯТЕЛЬНОСТИ ЧЕРЕЗ ПРОЦЕДУРУ АККРЕДИТАЦИИ, ОТ ОБЩЕГО КОЛИЧЕСТВА РАБОТАЮЩИХ СПЕЦИАЛИСТОВ, (%)



5 УКОМПЛЕКТОВАННОСТЬ ВРАЧЕБНЫХ ДОЛЖНОСТЕЙ В ПОДРАЗДЕЛЕНИЯХ, ОКАЗЫВАЮЩИХ МЕДИЦИНСКУЮ ПОМОЩЬ В АМБУЛАТОРНЫХ УСЛОВИЯХ (ФИЗИЧЕСКИМИ ЛИЦАМИ ПРИ КОЭФФИЦИЕНТЕ СОВМЕСТИТЕЛЬНОСТИ 1,2), (%)



6 УКОМПЛЕКТОВАННОСТЬ ДОЛЖНОСТЕЙ СРЕДНЕГО МЕДИЦИНСКОГО ПЕРСОНАЛА В ПОДРАЗДЕЛЕНИЯХ, ОКАЗЫВАЮЩИХ МЕДИЦИНСКУЮ ПОМОЩЬ В АМБУЛАТОРНЫХ УСЛОВИЯХ (ФИЗИЧЕСКИМИ ЛИЦАМИ ПРИ КОЭФФИЦИЕНТЕ СОВМЕСТИТЕЛЬНОСТИ 1,2), (%)



7 ЧИСЛО СПЕЦИАЛИСТОВ, ВОВЛЕЧЕННЫХ В СИСТЕМУ НЕПРЕРЫВНОГО ОБРАЗОВАНИЯ МЕДИЦИНСКИХ РАБОТНИКОВ, В ТОМ ЧИСЛЕ С ИСПОЛЬЗОВАНИЕМ ДИСТАНЦИОННЫХ ОБРАЗОВАТЕЛЬНЫХ ТЕХНОЛОГИЙ, (ЧЕЛ.)





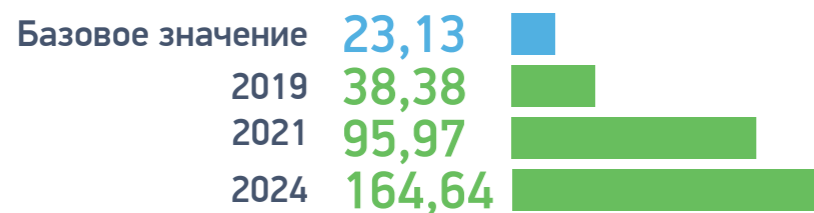
ЗДРАВООХРАНЕНИЕ



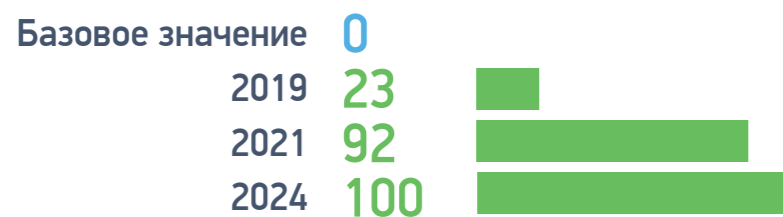
РЕГИОНАЛЬНЫЙ ПРОЕКТ

СОЗДАНИЕ ЕДИНОГО ЦИФРОВОГО КОНТУРА В ЗДРАВООХРАНЕНИИ НА ОСНОВЕ ЕДИНОЙ ГОСУДАРСТВЕННОЙ ИНФОРМАЦИОННОЙ СИСТЕМЫ В СФЕРЕ ЗДРАВООХРАНЕНИЯ (ЕГИСЗ)

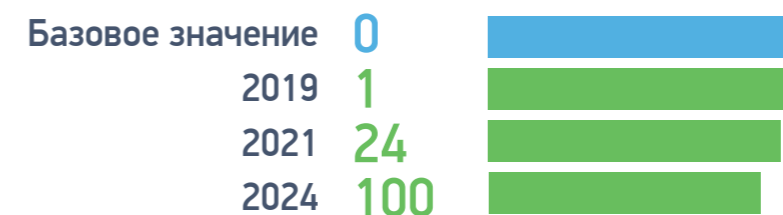
- ① ЧИСЛО ГРАЖДАН, ВОСПОЛЬЗОВАВШИХСЯ УСЛУГАМИ (СЕРВИСАМИ) В ЛИЧНОМ КАБИНЕТЕ ПАЦИЕНТА «МОЕ ЗДОРОВЬЕ» НА ЕДИНОМ ПОРТАЛЕ ГОСУДАРСТВЕННЫХ УСЛУГ И ФУНКЦИЙ В ОТЧЕТНОМ ГОДУ, ТЫС . ЧЕЛ.



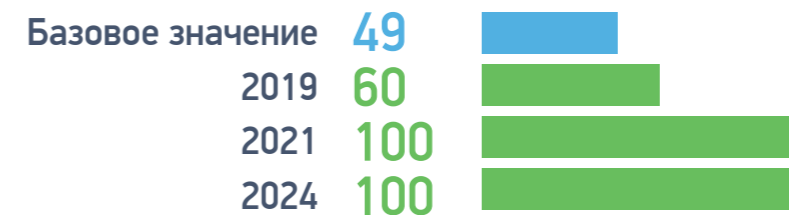
- ② ДОЛЯ МЕДИЦИНСКИХ ОРГАНИЗАЦИЙ ГОСУДАРСТВЕННОЙ И МУНИЦИПАЛЬНОЙ СИСТЕМ ЗДРАВООХРАНЕНИЯ, ОБЕСПЕЧИВАЮЩИХ ПРЕЕМСТВЕННОСТЬ ОКАЗАНИЯ МЕДИЦИНСКОЙ ПОМОЩИ ГРАЖДАНАМ ПУТЕМ ОРГАНИЗАЦИИ ИНФОРМАЦИОННОГО ВЗАИМОДЕЙСТВИЯ С ЦЕНТРАЛИЗОВАННЫМИ ПОДСИСТЕМАМИ ГОСУДАРСТВЕННЫХ ИНФОРМАЦИОННЫХ СИСТЕМ В СФЕРЕ ЗДРАВООХРАНЕНИЯ СУБЪЕКТОВ РОССИЙСКОЙ ФЕДЕРАЦИИ, (%)



- ③ ДОЛЯ МЕДИЦИНСКИХ ОРГАНИЗАЦИЙ ГОСУДАРСТВЕННОЙ И МУНИЦИПАЛЬНОЙ СИСТЕМ ЗДРАВООХРАНЕНИЯ, ОБЕСПЕЧИВАЮЩИХ ДОСТУП ГРАЖДАНАМ К ЭЛЕКТРОННЫМ МЕДИЦИНСКИМ ДОКУМЕНТАМ В ЛИЧНОМ КАБИНЕТЕ ПАЦИЕНТА «МОЕ ЗДОРОВЬЕ» НА ЕДИНОМ ПОРТАЛЕ ГОСУДАРСТВЕННЫХ УСЛУГ И ФУНКЦИЙ, (%)



- ④ ДОЛЯ МЕДИЦИНСКИХ ОРГАНИЗАЦИЙ ГОСУДАРСТВЕННОЙ И МУНИЦИПАЛЬНОЙ СИСТЕМ ЗДРАВООХРАНЕНИЯ, ИСПОЛЬЗУЮЩИХ МЕДИЦИНСКИЕ ИНФОРМАЦИОННЫЕ СИСТЕМЫ ДЛЯ ОРГАНИЗАЦИИ И ОКАЗАНИЯ МЕДИЦИНСКОЙ ПОМОЩИ ГРАЖДАНАМ, ОБЕСПЕЧИВАЮЩИХ ИНФОРМАЦИОННОЕ ВЗАИМОДЕЙСТВИЕ С ЕГИСЗ, (%)





НАЦИОНАЛЬНЫЙ ПРОЕКТ

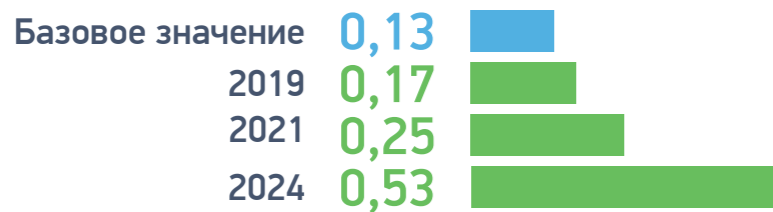
ЗДРАВООХРАНЕНИЕ



РЕГИОНАЛЬНЫЙ ПРОЕКТ


РАЗВИТИЕ ЭКСПОРТА МЕДИЦИНСКИХ УСЛУГ

1 КОЛИЧЕСТВО ПРОЛЕЧЕННЫХ ИНОСТРАННЫХ ГРАЖДАН (ТЫС. ЧЕЛ.)



НАЦИОНАЛЬНЫЙ ПРОЕКТ

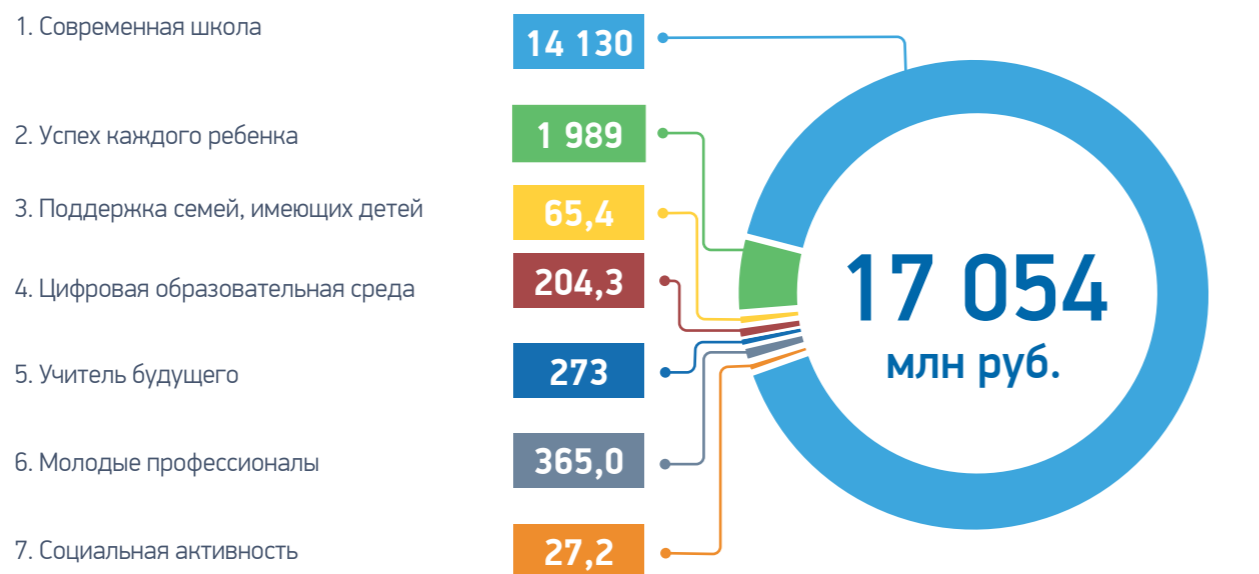
ОБРАЗОВАНИЕ



СРОКИ РЕАЛИЗАЦИИ: 01.01.2019 - 31.12.2024

РЕГИОНАЛЬНЫЕ ПРОЕКТЫ, ВХОДЯЩИЕ В НАЦИОНАЛЬНЫЙ ПРОЕКТ

Бюджет региональных проектов до 2024 года



ИСТОЧНИКИ ФИНАНСИРОВАНИЯ:

87,6 млн руб.	– федеральный бюджет	16 836 млн руб.	– окружной бюджет
130,3 млн руб.	– местный бюджет	0,0 млн руб.	– внебюджетные источники

ПРОЕКТЫ №1-7



КУРАТОР
Т.В. БУЧКОВА

Заместитель Губернатора
ЯНАО

ПРОЕКТЫ №1-6



РУКОВОДИТЕЛЬ
М.В. КРАВЕЦ

Директор департамента
образования ЯНАО

ПРОЕКТ №7



РУКОВОДИТЕЛЬ
Н.Р. ХАЙРУЛЛИН

Директор департамента
молодёжной политики и туризма
ЯНАО

ПРОЕКТЫ №1-6



АДМИНИСТРАТОР
Я.А. ВЕСОВА

Заместитель директора
департамента – начальник
управления региональной
политики в сфере образования
департамента образования ЯНАО

ПРОЕКТ №7



АДМИНИСТРАТОР
В.Я. ТРИФОНОВА

Заместитель директора
департамента - начальник
управления государственной
политики в сфере туризма
департамента молодёжной
политики и туризма ЯНАО

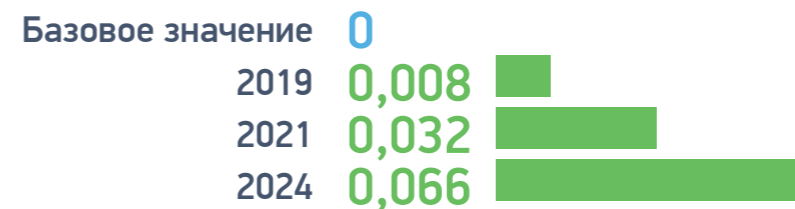


**РЕГИОНАЛЬНЫЙ ПРОЕКТ
СОВРЕМЕННАЯ ШКОЛА**

1 ДОЛЯ СУБЪЕКТОВ РОССИЙСКОЙ ФЕДЕРАЦИИ, В КОТОРЫХ ОБНОВЛЕНО СОДЕРЖАНИЕ И МЕТОДЫ ОБУЧЕНИЯ ПРЕДМЕТНОЙ ОБЛАСТИ "ТЕХНОЛОГИЯ" И ДРУГИХ ПРЕДМЕТНЫХ ОБЛАСТЕЙ (%)*



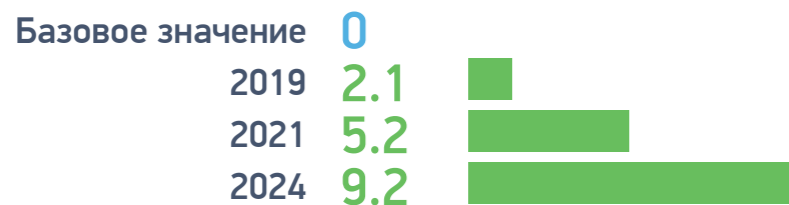
2 ЧИСЛО ОБЩЕОБРАЗОВАТЕЛЬНЫХ ОРГАНИЗАЦИЙ, РАСПОЛОЖЕННЫХ В СЕЛЬСКОЙ МЕСТНОСТИ И МАЛЫХ ГОРОДАХ, ОБНОВИВШИХ МАТЕРИАЛЬНО-ТЕХНИЧЕСКУЮ БАЗУ ДЛЯ РЕАЛИЗАЦИИ ОСНОВНЫХ И ДОПОЛНИТЕЛЬНЫХ ОБЩЕОБРАЗОВАТЕЛЬНЫХ ПРОГРАММ ЦИФРОВОГО, ЕСТЕСТВЕННОНАУЧНОГО И ГУМАНИТАРНОГО ПРОФИЛЕЙ, (ТЫС.ЕДИНИЦ)



* Нарастающим итогом

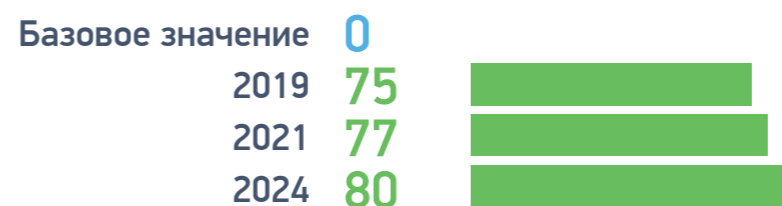


3 ЧИСЛЕННОСТЬ ОБУЧАЮЩИХСЯ, ОХВАЧЕННЫХ ОСНОВНЫМИ И ДОПОЛНИТЕЛЬНЫМИ ОБЩЕОБРАЗОВАТЕЛЬНЫМИ ПРОГРАММАМИ ЦИФРОВОГО, ЕСТЕСТВЕННОНАУЧНОГО И ГУМАНИТАРНОГО ПРОФИЛЕЙ, (ТЫС.ЧЕЛ.)*

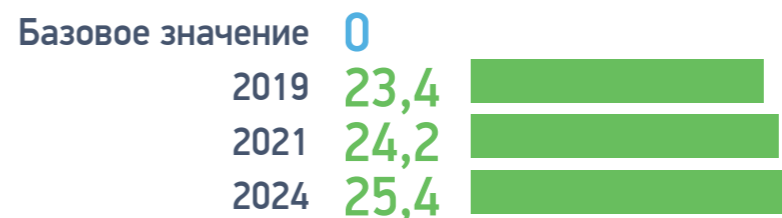


РЕГИОНАЛЬНЫЙ ПРОЕКТ УСПЕХ КАЖДОГО РЕБЕНКА

1 ДОЛЯ ДЕТЕЙ В ВОЗРАСТЕ ОТ 5 ДО 18 ЛЕТ, ОХВАЧЕННЫХ ДОПОЛНИТЕЛЬНЫМ ОБРАЗОВАНИЕМ, (%)*



2 ЧИСЛО ДЕТЕЙ, ОХВАЧЕННЫХ ДЕЯТЕЛЬНОСТЬЮ ДЕТСКИХ ТЕХНОПАРКОВ "КВАНТОРИУМ" (МОБИЛЬНЫХ ТЕХНОПАРКОВ "КВАНТОРИУМ") И ДРУГИХ ПРОЕКТОВ, НАПРАВЛЕННЫХ НА ОБЕСПЕЧЕНИЕ ДОСТУПНОСТИ ДОПОЛНИТЕЛЬНЫХ ОБЩЕОБРАЗОВАТЕЛЬНЫХ ПРОГРАММ ЕСТЕСТВЕННОНАУЧНОЙ И ТЕХНИЧЕСКОЙ НАПРАВЛЕННОСТЕЙ, СООТВЕТСТВУЮЩИХ ПРИОРИТЕТНЫМ НАПРАВЛЕНИЯМ ТЕХНОЛОГИЧЕСКОГО РАЗВИТИЯ РОССИЙСКОЙ ФЕДЕРАЦИИ (ТЫС.ЧЕЛ.)*



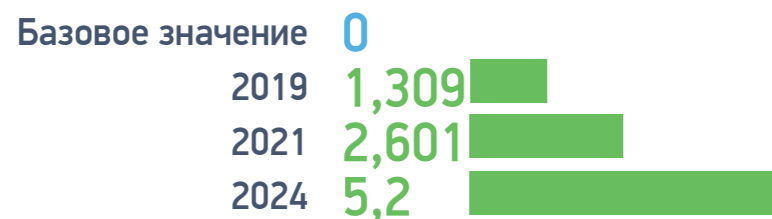
* Нарастающим итогом



3 ЧИСЛО УЧАСТНИКОВ ОТКРЫТЫХ ОНЛАЙН-УРОКОВ, РЕАЛИЗУЕМЫХ С УЧЕТОМ ОПЫТА ЦИКЛА ОТКРЫТЫХ УРОКОВ "ПРОЕКТОРИЯ", "УРОКИ НАСТОЯЩЕГО" ИЛИ ИНЫХ АНАЛОГИЧНЫХ ПО ВОЗМОЖНОСТЯМ, ФУНКЦИЯМ И РЕЗУЛЬТАТАМ ПРОЕКТОВ, НАПРАВЛЕННЫХ НА РАННЮЮ ПРОФОРИЕНТАЦИЮ (МЛН. ЧЕЛ.)*



4 ЧИСЛО ДЕТЕЙ, ПОЛУЧИВШИХ РЕКОМЕНДАЦИИ ПО ПОСТРОЕНИЮ ИНДИВИДУАЛЬНОГО УЧЕБНОГО ПЛАНА В СООТВЕТСТВИИ С ВЫБРАННЫМИ ПРОФЕССИОНАЛЬНЫМИ КОМПЕТЕНЦИЯМИ (ПРОФЕССИОНАЛЬНЫМИ ОБЛАСТЯМИ ДЕЯТЕЛЬНОСТИ), В ТОМ ЧИСЛЕ ПО ИТОГАМ УЧАСТИЯ В ПРОЕКТЕ "БИЛЕТ В БУДУЩЕЕ", (ТЫС. ЧЕЛ.)

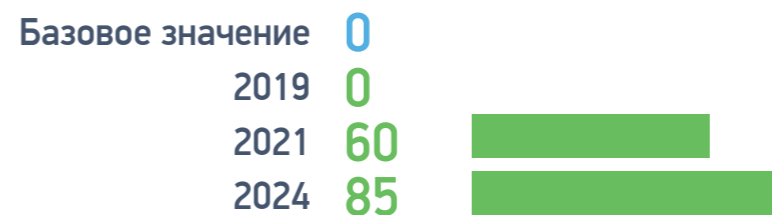


РЕГИОНАЛЬНЫЙ ПРОЕКТ ПОДДЕРЖКА СЕМЕЙ, ИМЕЮЩИХ ДЕТЕЙ

1 КОЛИЧЕСТВО УСЛУГ ПСИХОЛОГО-ПЕДАГОГИЧЕСКОЙ, МЕТОДИЧЕСКОЙ И КОНСУЛЬТАТИВНОЙ ПОМОЩИ РОДИТЕЛЯМ (ЗАКОННЫМ ПРЕДСТАВИТЕЛЯМ) ДЕТЕЙ, А ТАКЖЕ ГРАЖДАНАМ, ЖЕЛАЮЩИМ ПРИНЯТЬ НА ВОСПИТАНИЕ В СВОИ СЕМЬИ ДЕТЕЙ, ОСТАВШИХСЯ БЕЗ ПОПЕЧЕНИЯ РОДИТЕЛЕЙ, В ТОМ ЧИСЛЕ С ПРИВЛЕЧЕНИЕМ НЕКОММЕРЧЕСКИХ ОРГАНИЗАЦИЙ (ДАЛЕЕ - НКО), НАРАСТАЮЩИМ ИТОГОМ С 2019 ГОДА (МЛН. ЕД.)



2 ДОЛЯ ГРАЖДАН, ПОЛОЖИТЕЛЬНО ОЦЕНИВШИХ КАЧЕСТВО УСЛУГ ПСИХОЛОГО-ПЕДАГОГИЧЕСКОЙ, МЕТОДИЧЕСКОЙ И КОНСУЛЬТАТИВНОЙ ПОМОЩИ, ОТ ОБЩЕГО ЧИСЛА ОБРАТИВШИХСЯ ЗА ПОЛУЧЕНИЕМ УСЛУГИ (%)



* Нарастающим итогом



ОБРАЗОВАНИЕ



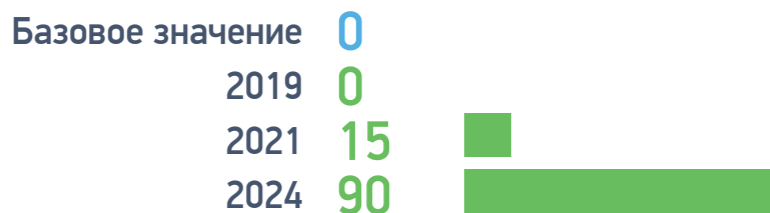
РЕГИОНАЛЬНЫЙ ПРОЕКТ

ЦИФРОВАЯ ОБРАЗОВАТЕЛЬНАЯ СРЕДА

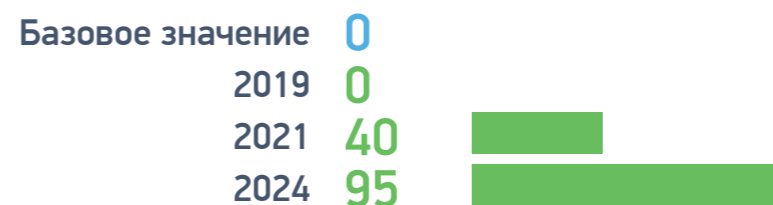
1 КОЛИЧЕСТВО СУБЪЕКТОВ РОССИЙСКОЙ ФЕДЕРАЦИИ, В КОТОРЫХ ВНЕДРЕНА ЦЕЛЕВАЯ МОДЕЛЬ ЦИФРОВОЙ ОБРАЗОВАТЕЛЬНОЙ СРЕДЫ В ОБРАЗОВАТЕЛЬНЫХ ОРГАНИЗАЦИЯХ, РЕАЛИЗУЮЩИХ ОБРАЗОВАТЕЛЬНЫЕ ПРОГРАММЫ ОБЩЕГО ОБРАЗОВАНИЯ И СРЕДНЕГО ПРОФЕССИОНАЛЬНОГО ОБРАЗОВАНИЯ, (ЕД.)



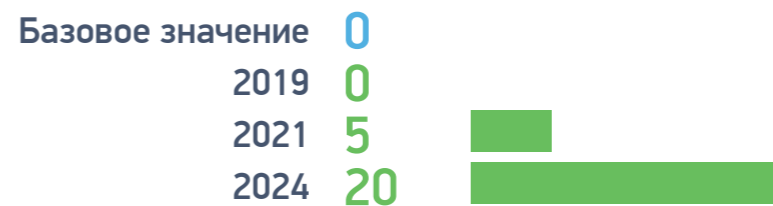
2 ДОЛЯ ОБУЧАЮЩИХСЯ ПО ПРОГРАММАМ ОБЩЕГО ОБРАЗОВАНИЯ, ДОПОЛНИТЕЛЬНОГО ОБРАЗОВАНИЯ ДЛЯ ДЕТЕЙ И СРЕДНЕГО ПРОФЕССИОНАЛЬНОГО ОБРАЗОВАНИЯ, ДЛЯ КОТОРЫХ ФОРМИРУЕТСЯ ЦИФРОВОЙ ОБРАЗОВАТЕЛЬНЫЙ ПРОФИЛЬ И ИНДИВИДУАЛЬНЫЙ ПЛАН ОБУЧЕНИЯ С ИСПОЛЬЗОВАНИЕМ ФЕДЕРАЛЬНОЙ ИНФОРМАЦИОННО-СЕРВИСНОЙ ПЛАТФОРМЫ ЦИФРОВОЙ ОБРАЗОВАТЕЛЬНОЙ СРЕДЫ, В ОБЩЕМ ЧИСЛЕ ОБУЧАЮЩИХСЯ ПО УКАЗАННЫМ ПРОГРАММАМ (%)



3 ДОЛЯ ОБРАЗОВАТЕЛЬНЫХ ОРГАНИЗАЦИЙ, РЕАЛИЗУЮЩИХ ПРОГРАММЫ ОБЩЕГО ОБРАЗОВАНИЯ, ДОПОЛНИТЕЛЬНОГО ОБРАЗОВАНИЯ ДЕТЕЙ И СРЕДНЕГО ПРОФЕССИОНАЛЬНОГО ОБРАЗОВАНИЯ, ОСУЩЕСТВЛЯЮЩИХ ОБРАЗОВАТЕЛЬНУЮ ДЕЯТЕЛЬНОСТЬ С ИСПОЛЬЗОВАНИЕМ ФЕДЕРАЛЬНОЙ ИНФОРМАЦИОННО-СЕРВИСНОЙ ПЛАТФОРМЫ ЦИФРОВОЙ ОБРАЗОВАТЕЛЬНОЙ СРЕДЫ, В ОБЩЕМ ЧИСЛЕ ОБРАЗОВАТЕЛЬНЫХ ОРГАНИЗАЦИЙ (%)

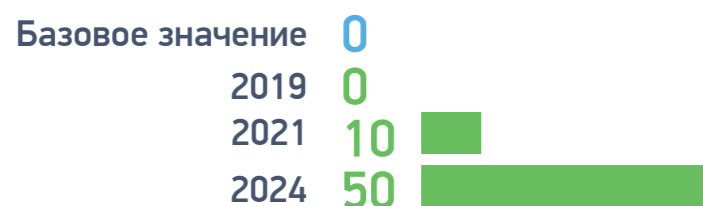


4 ДОЛЯ ОБУЧАЮЩИХСЯ ПО ПРОГРАММАМ ОБЩЕГО ОБРАЗОВАНИЯ И СРЕДНЕГО ПРОФЕССИОНАЛЬНОГО ОБРАЗОВАНИЯ, ИСПОЛЬЗУЮЩИХ ФЕДЕРАЛЬНУЮ ИНФОРМАЦИОННО-СЕРВИСНУЮ ПЛАТФОРМУ ЦИФРОВОЙ ОБРАЗОВАТЕЛЬНОЙ СРЕДЫ ДЛЯ "ГОРИЗОНТАЛЬНОГО" ОБУЧЕНИЯ И НЕФОРМАЛЬНОГО ОБРАЗОВАНИЯ, В ОБЩЕМ ЧИСЛЕ ОБУЧАЮЩИХСЯ ПО УКАЗАННЫМ ПРОГРАММАМ (%)



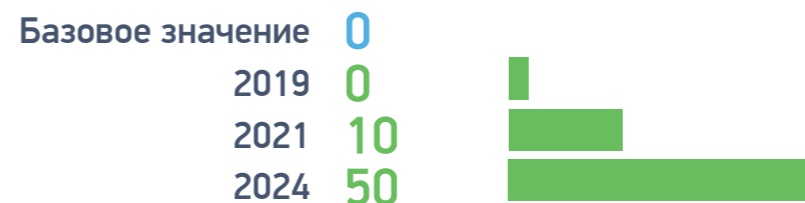


5 ДОЛЯ ПЕДАГОГИЧЕСКИХ РАБОТНИКОВ ОБЩЕГО ОБРАЗОВАНИЯ, ПРОШЕДШИХ ПОВЫШЕНИЕ КВАЛИФИКАЦИИ В РАМКАХ ПЕРИОДИЧЕСКОЙ АТТЕСТАЦИИ В ЦИФРОВОЙ ФОРМЕ С ИСПОЛЬЗОВАНИЕМ ИНФОРМАЦИОННОГО РЕСУРСА "ОДНОГО ОКНА" ("СОВРЕМЕННАЯ ЦИФРОВАЯ ОБРАЗОВАТЕЛЬНАЯ СРЕДА В РОССИЙСКОЙ ФЕДЕРАЦИИ"), В ОБЩЕМ ЧИСЛЕ ПЕДАГОГИЧЕСКИХ РАБОТНИКОВ ОБЩЕГО ОБРАЗОВАНИЯ (%)

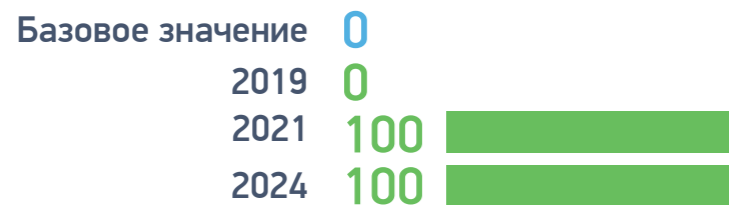


**РЕГИОНАЛЬНЫЙ ПРОЕКТ
УЧИТЕЛЬ БУДУЩЕГО**

1 ДОЛЯ УЧИТЕЛЕЙ ОБЩЕОБРАЗОВАТЕЛЬНЫХ ОРГАНИЗАЦИЙ, ВОВЛЕЧЕННЫХ В НАЦИОНАЛЬНУЮ СИСТЕМУ ПРОФЕССИОНАЛЬНОГО РОСТА ПЕДАГОГИЧЕСКИХ РАБОТНИКОВ (%)



6 ДОЛЯ МУНИЦИПАЛЬНЫХ ОБРАЗОВАНИЙ ЯНАО, В КОТОРЫХ ВНЕДРЕНА ЦЕЛЕВАЯ МОДЕЛЬ ЦИФРОВОЙ ОБРАЗОВАТЕЛЬНОЙ СРЕДЫ В ОБРАЗОВАТЕЛЬНЫХ ОРГАНИЗАЦИЯХ, РЕАЛИЗУЮЩИХ ОБРАЗОВАТЕЛЬНЫЕ ПРОГРАММЫ ОБЩЕГО ОБРАЗОВАНИЯ И СРЕДНЕГО ПРОФЕССИОНАЛЬНОГО ОБРАЗОВАНИЯ, (%)



2 ДОЛЯ СУБЪЕКТОВ РОССИЙСКОЙ ФЕДЕРАЦИИ, ОБЕСПЕЧИВШИХ ДЕЯТЕЛЬНОСТЬ ЦЕНТРОВ НЕПРЕРЫВНОГО ПОВЫШЕНИЯ ПРОФЕССИОНАЛЬНОГО МАСТЕРСТВА ПЕДАГОГИЧЕСКИХ РАБОТНИКОВ И ЦЕНТРОВ ОЦЕНКИ ПРОФЕССИОНАЛЬНОГО МАСТЕРСТВА И КВАЛИФИКАЦИЙ ПЕДАГОГОВ (%)



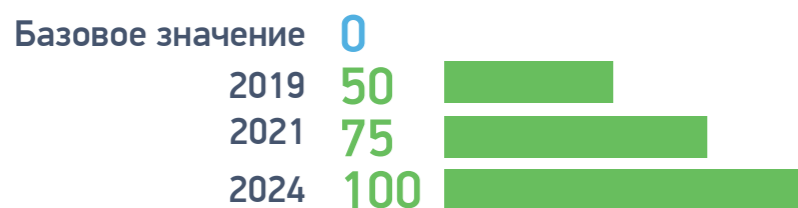
3 ДОЛЯ ПЕДАГОГИЧЕСКИХ РАБОТНИКОВ, ПРОШЕДШИХ ДОБРОВОЛЬНУЮ НЕЗАВИСИМУЮ ОЦЕНКУ КВАЛИФИКАЦИИ (%)



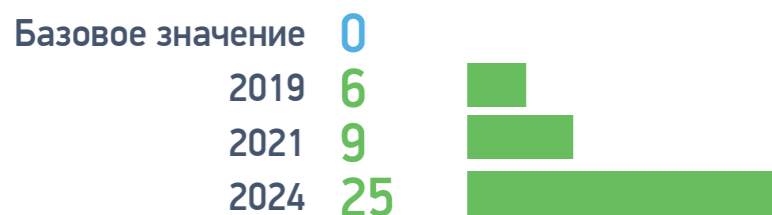


**РЕГИОНАЛЬНЫЙ ПРОЕКТ
МОЛОДЫЕ ПРОФЕССИОНАЛЫ**

1 ДОЛЯ ОРГАНИЗАЦИЙ, ОСУЩЕСТВЛЯЮЩИХ ОБРАЗОВАТЕЛЬНУЮ ДЕЯТЕЛЬНОСТЬ ПО ОБРАЗОВАТЕЛЬНЫМ ПРОГРАММАМ СРЕДНЕГО ПРОФЕССИОНАЛЬНОГО ОБРАЗОВАНИЯ, ИТОГОВАЯ АТТЕСТАЦИЯ В КОТОРЫХ ПРОВОДИТСЯ В ФОРМЕ ДЕМОНСТРАЦИОННОГО ЭКЗАМЕНА (%)



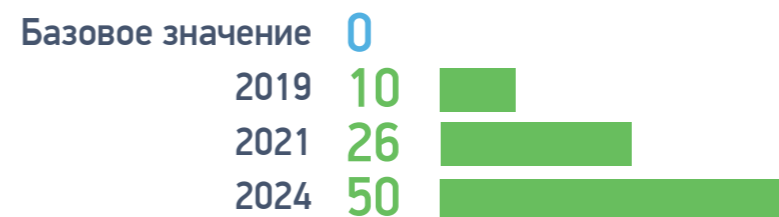
2 ДОЛЯ ОБУЧАЮЩИХСЯ, ЗАВЕРШАЮЩИХ ОБУЧЕНИЕ В ОРГАНИЗАЦИЯХ, ОСУЩЕСТВЛЯЮЩИХ ОБРАЗОВАТЕЛЬНУЮ ДЕЯТЕЛЬНОСТЬ ПО ОБРАЗОВАТЕЛЬНЫМ ПРОГРАММАМ СРЕДНЕГО ПРОФЕССИОНАЛЬНОГО ОБРАЗОВАНИЯ (%)



3 ЧИСЛО ЦЕНТРОВ ОПЕРЕЖАЮЩЕЙ ПРОФЕССИОНАЛЬНОЙ ПОДГОТОВКИ (ЕД.)



4 ЧИСЛО МАСТЕРСКИХ, ОСНАЩЕННЫХ СОВРЕМЕННОЙ МАТЕРИАЛЬНО-ТЕХНИЧЕСКОЙ БАЗОЙ ПО ОДНОЙ ИЗ КОМПЕТЕНЦИЙ (ЕД.)



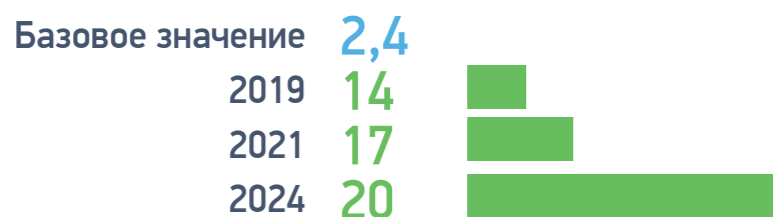


РЕГИОНАЛЬНЫЙ ПРОЕКТ
СОЦИАЛЬНАЯ АКТИВНОСТЬ

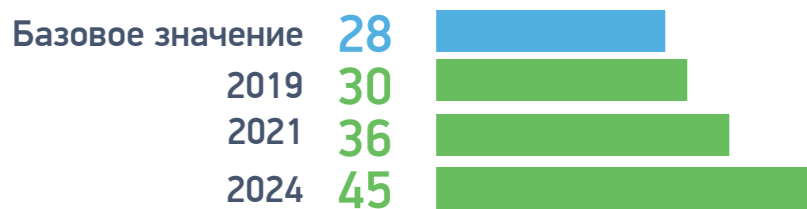
1 ЧИСЛЕННОСТЬ ОБУЧАЮЩИХСЯ, ВОВЛЕЧЕННЫХ В ДЕЯТЕЛЬНОСТЬ ОБЩЕСТВЕННЫХ ОБЪЕДИНЕНИЙ НА БАЗЕ ОБРАЗОВАТЕЛЬНЫХ ОРГАНИЗАЦИЙ ОБЩЕГО ОБРАЗОВАНИЯ, СРЕДНЕГО И ВЫСШЕГО ПРОФЕССИОНАЛЬНОГО ОБРАЗОВАНИЯ, НАКОПИТЕЛЬНЫМ ИТОГОМ (МЛН. ЧЕЛ.)



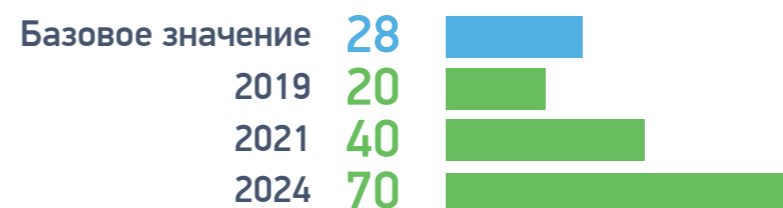
2 ДОЛЯ ГРАЖДАН, ВОВЛЕЧЕННЫХ В ДОБРОВОЛЬЧЕСКУЮ ДЕЯТЕЛЬНОСТЬ, (%)




3 ДОЛЯ МОЛОДЕЖИ, ЗАДЕЙСТВОВАННОЙ В МЕРОПРИЯТИЯХ ПО ВОВЛЕЧЕНИЮ В ТВОРЧЕСКУЮ ДЕЯТЕЛЬНОСТЬ (%)



4 ДОЛЯ СТУДЕНТОВ, ВОВЛЕЧЕННЫХ В КЛУБНОЕ СТУДЕНЧЕСКОЕ ДВИЖЕНИЕ (%)





НАЦИОНАЛЬНЫЙ ПРОЕКТ

ДЕМОГРАФИЯ



СРОКИ РЕАЛИЗАЦИИ: 01.01.2019 - 31.12.2024

РЕГИОНАЛЬНЫЕ ПРОЕКТЫ, ВХОДЯЩИЕ В НАЦИОНАЛЬНЫЙ ПРОЕКТ
Бюджет региональных проектов до 2024 года

1. Финансовая поддержка семей при рождении детей
2. Содействие занятости женщин - создание условий дошкольного образования для детей в возрасте до трех лет
3. Разработка и реализация программы системной поддержки и повышения качества жизни граждан старшего поколения
4. Укрепление общественного здоровья
5. Спорт – норма жизни



ИСТОЧНИКИ ФИНАНСИРОВАНИЯ:

1 257 млн руб.	– федеральный бюджет	28 443 млн руб.	– окружной бюджет
419 млн руб.	– местный бюджет	0,0 млн руб.	– внебюджетные источники

ПРОЕКТЫ №1-5



КУРАТОР
Т.В. БУЧКОВА
Заместитель
Губернатора ЯНАО

ПРОЕКТЫ №1,3



РУКОВОДИТЕЛЬ
Е.В. КАРПОВА
Директор департамента
социальной защиты
населения ЯНАО

ПРОЕКТ №4



РУКОВОДИТЕЛЬ
С.В. НОВИКОВ
Директор
департамента
здравоохранения ЯНАО

ПРОЕКТ №5



РУКОВОДИТЕЛЬ
А.В. МАСАНОВ
Директор департамента
по физической культуре
и спорту ЯНАО

ПРОЕКТ №2



РУКОВОДИТЕЛЬ
О.В. АКИНИНА
Директор департамента
занятости населения ЯНАО

ПРОЕКТ №2



АДМИНИСТРАТОР
А.Ю. САМЫЛКИНА
Первый заместитель
директора департамента

ПРОЕКТ №1



АДМИНИСТРАТОР
О.Н. КОНЕВА
Заместитель директора
департамента социальной
защиты населения ЯНАО

ПРОЕКТ №4



АДМИНИСТРАТОР
К.М. ТРАПЕЗНИКОВ
Первый заместитель
директора
департамента
здравоохранения ЯНАО

ПРОЕКТ №2



АДМИНИСТРАТОР
Я.А. ВЕСОВА
заместитель директора
департамента
образования ЯНАО

ПРОЕКТ №5



АДМИНИСТРАТОР
Л.П. ХОЛОХОЛОВА
Начальник отдела
развития физической
культуры и массового
спорта департамента
по физической культуре
и спорту ЯНАО

ПРОЕКТ №3

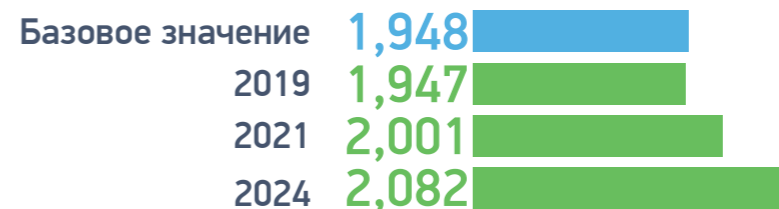


АДМИНИСТРАТОР
Д.В. САРАНЧИНА
Начальник отдела
по семейной
и демографической
политике департамента
социальной защиты
населения ЯНАО



РЕГИОНАЛЬНЫЙ ПРОЕКТ
ФИНАНСОВАЯ ПОДДЕРЖКА СЕМЕЙ ПРИ РОЖДЕНИИ ДЕТЕЙ

1 СУММАРНЫЙ КОЭФФИЦИЕНТ РОЖДАЕМОСТИ (ЧИСЛО ДЕТЕЙ НА 1 ЖЕНЩИНУ), (ЕД.)



2 Коэффициенты рождаемости в возрастной группе 25-29 лет (число родившихся на 1000 женщин соответствующего возраста), (ед.)



3 Коэффициенты рождаемости в возрастной группе 30-34 лет (число родившихся на 1000 женщин соответствующего возраста), (ед.)




3,36 тыс.

семей получают ежемесячные выплаты в связи с рождением (усыновлением) первого ребенка в период 2019-2024 гг.

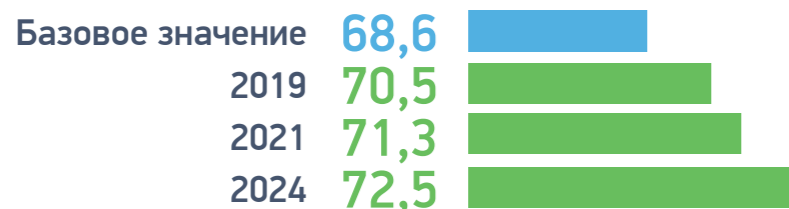
2,31 тыс.

циклов экстракорпорального оплодотворения будет выполнено семьям, страдающим бесплодием в период 2019-2024 гг.

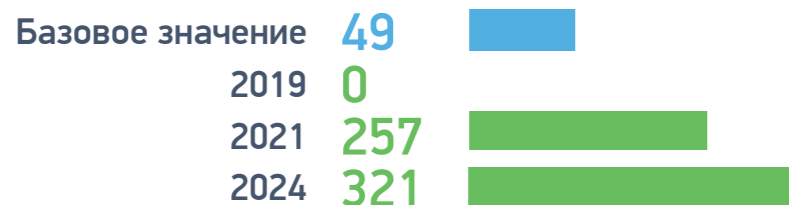


**РЕГИОНАЛЬНЫЙ ПРОЕКТ
СОДЕЙСТВИЕ ЗАНЯТОСТИ ЖЕНЩИН - СОЗДАНИЕ УСЛОВИЙ
ДОШКОЛЬНОГО ОБРАЗОВАНИЯ ДЛЯ ДЕТЕЙ В ВОЗРАСТЕ
ДО ТРЕХ ЛЕТ**

1 УРОВЕНЬ ЗАНЯТОСТИ ЖЕНЩИН, ИМЕЮЩИХ ДЕТЕЙ ДОШКОЛЬНОГО ВОЗРАСТА, (%)



2 ЧИСЛЕННОСТЬ ЖЕНЩИН, НАХОДЯЩИХСЯ В ОТПУСКЕ ПО УХОДУ ЗА РЕБЕНКОМ В ВОЗРАСТЕ ДО ТРЕХ ЛЕТ, ПРОШЕДШИХ ПРОФЕССИОНАЛЬНОЕ ОБУЧЕНИЕ И ДОПОЛНИТЕЛЬНОЕ ПРОФЕССИОНАЛЬНОЕ ОБРАЗОВАНИЕ, (ЧЕЛ.)



3 Численность воспитанников в возрасте до трех лет, посещающих государственные и муниципальные организации, осуществляющие образовательную деятельность по образовательным программам дошкольного образования, присмотр и уход, в том числе в субъектах Российской Федерации, входящих в состав Дальневосточного и Северо-Кавказского федеральных округов, (чел.)

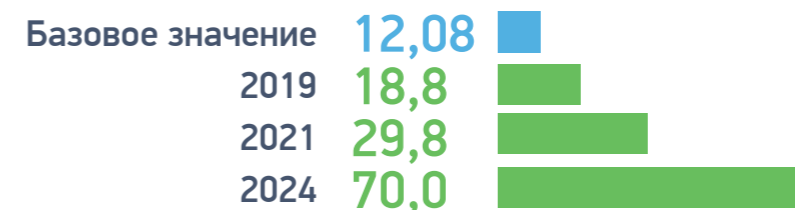


составит доступность дошкольного образования для детей в возрасте от полутора до трех лет к 2022 г.

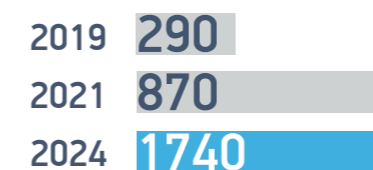


**РЕГИОНАЛЬНЫЙ ПРОЕКТ
РАЗРАБОТКА И РЕАЛИЗАЦИЯ ПРОГРАММЫ СИСТЕМНОЙ
ПОДДЕРЖКИ И ПОВЫШЕНИЯ КАЧЕСТВА ЖИЗНИ ГРАЖДАН
СТАРШЕГО ПОКОЛЕНИЯ**

1 ОХВАТ ГРАЖДАН СТАРШЕ ТРУДОСПОСОБНОГО ВОЗРАСТА ПРОФИЛАКТИЧЕСКИМИ ОСМОТРАМИ, ВКЛЮЧАЯ ДИСПАНСЕРИЗАЦИЮ, (%)



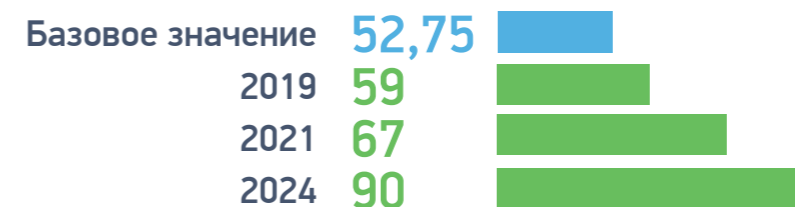
Численность граждан предпенсионного возраста, прошедших профессиональное обучение и дополнительное профессиональное образование, (чел.)



Уровень госпитализации на геронтологические койки лиц старше 60 лет на 10 тыс. населения соответствующего возраста, (y.e.)



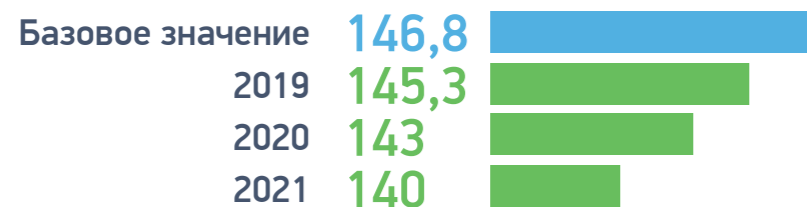
2 ДОЛЯ ЛИЦ СТАРШЕ ТРУДОСПОСОБНОГО ВОЗРАСТА, У КОТОРЫХ ВЫЯВЛЕНЫ ЗАБОЛЕВАНИЯ И ПАТОЛОГИЧЕСКИЕ СОСТОЯНИЯ, НАХОДЯЩИХСЯ ПОД ДИСПАНСЕРНЫМ НАБЛЮДЕНИЕМ, (%)



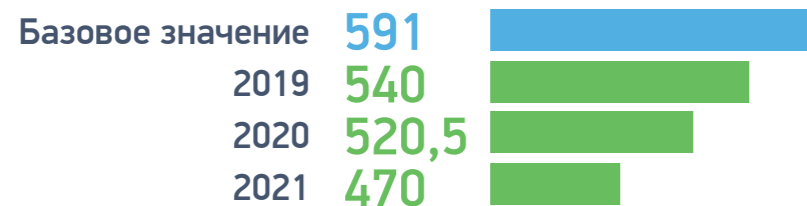


**РЕГИОНАЛЬНЫЙ ПРОЕКТ
ФОРМИРОВАНИЕ СИСТЕМЫ МОТИВАЦИИ ГРАЖДАН К ЗДОРОВОМУ
ОБРАЗУ ЖИЗНИ, ВКЛЮЧАЯ ЗДОРОВОЕ ПИТАНИЕ И ОТКАЗ
ОТ ВРЕДНЫХ ПРИВЫЧЕК**

1 СМЕРТНОСТЬ ЖЕНЩИН В ВОЗРАСТЕ 16-54 ЛЕТ, (НА 100 ТЫС. ЧЕЛ.)



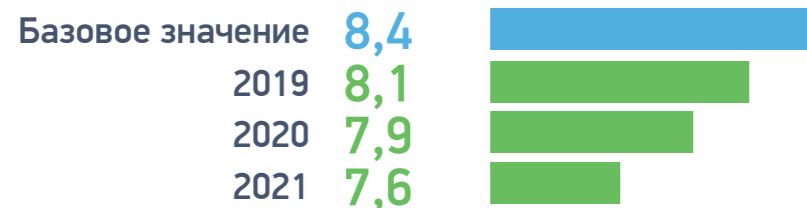
2 СМЕРТНОСТЬ МУЖЧИН В ВОЗРАСТЕ 16-59 ЛЕТ, (НА 100 ТЫС. ЧЕЛ.)



100%

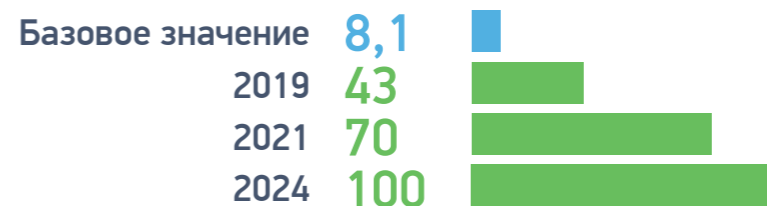
составит внедрение муниципальных программ общественного здоровья к концу 2024 года

**3 РОЗНИЧНЫЕ ПРОДАЖИ АЛКОГОЛЬНОЙ ПРОДУКЦИИ НА ДУШУ
НАСЕЛЕНИЯ, (ЛИТР ЧИСТОГО (100%) СПИРТА)**



**РЕГИОНАЛЬНЫЙ ПРОЕКТ
СОЗДАНИЕ ДЛЯ ВСЕХ КАТЕГОРИЙ И ГРУПП НАСЕЛЕНИЯ УСЛОВИЙ
ДЛЯ ЗАНЯТИЙ ФИЗИЧЕСКОЙ КУЛЬТУРОЙ И СПОРТОМ, МАССОВЫМ
СПОРТОМ, В ТОМ ЧИСЛЕ ПОВЫШЕНИЕ УРОВНЯ ОБЕСПЕЧЕННОСТИ
НАСЕЛЕНИЯ ОБЪЕКТАМИ СПОРТА, А ТАКЖЕ ПОДГОТОВКА
СПОРТИВНОГО РЕЗЕРВА**

**1 ДОЛЯ ЗАНИМАЮЩИХСЯ ПО ПРОГРАММАМ СПОРТИВНОЙ
ПОДГОТОВКИ В ОРГАНИЗАЦИЯХ ВЕДОМСТВЕННОЙ
ПРИНАДЛЕЖНОСТИ ФИЗИЧЕСКОЙ КУЛЬТУРЫ И СПОРТА, (%)**



Доля детей и молодежи (возраст 3-29 лет), систематически занимающихся физической культурой и спортом, (%)



Доля граждан среднего возраста (женщины 30-54 года; мужчины 30-59 лет), систематически занимающихся физической культурой и спортом, (%)



Доля граждан старшего возраста (женщины 55-79 лет; мужчины 60-79 лет), систематически занимающихся физической культурой и спортом, (%)

Уровень обеспеченности граждан спортивными сооружениями исходя из единовременной пропускной способности объектов спорта, (%)





НАЦИОНАЛЬНЫЙ ПРОЕКТ

КУЛЬТУРА

СРОКИ РЕАЛИЗАЦИИ: 01.01.2019 - 31.12.2024

РЕГИОНАЛЬНЫЕ ПРОЕКТЫ, ВХОДЯЩИЕ В НАЦИОНАЛЬНЫЙ ПРОЕКТ

Бюджет региональных проектов до 2024 года

1. Обеспечение качественно нового уровня развития инфраструктуры культуры (Культурная среда)

2. Создание условий для реализации творческого потенциала нации (Творческие люди)

3. Цифровизация услуг и формирование информационного пространства в сфере культуры



ИСТОЧНИКИ ФИНАНСИРОВАНИЯ:

25,8 млн руб. – федеральный бюджет


3 805,5 млн руб. – окружной бюджет

7,5 млн руб. – местный бюджет

0,0 млн руб. – внебюджетные источники



КУРАТОР
Т.В. БУЧКОВА
Заместитель
Губернатора ЯНАО



РУКОВОДИТЕЛЬ
Е.Е. КОЛТУОНОВ
Директор
департамента
культуры ЯНАО



АДМИНИСТРАТОР
С.А. ЧЕРНАВСКИХ
Первый заместитель
директора департамента
культуры ЯНАО
ПРОЕКТ №3

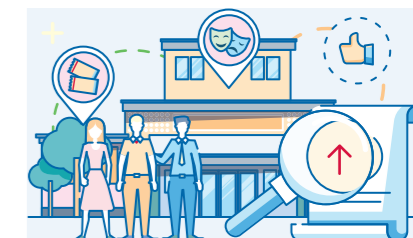
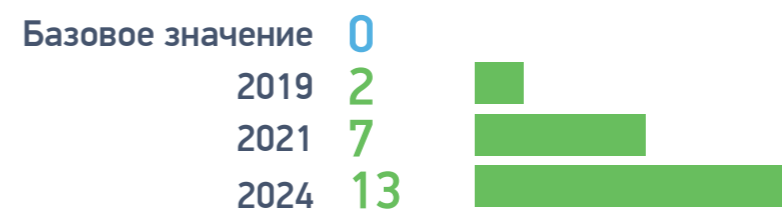


АДМИНИСТРАТОР
И.В. РОЖКОВСКАЯ
Начальник управления
культурной политики
департамента
культуры ЯНАО
ПРОЕКТЫ №1,2

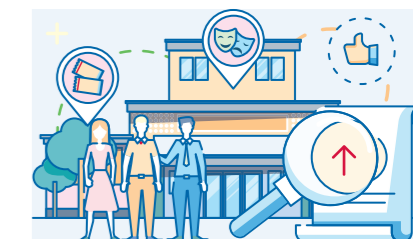
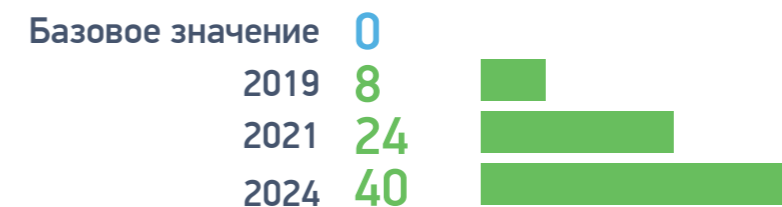


**РЕГИОНАЛЬНЫЙ ПРОЕКТ
ОБЕСПЕЧЕНИЕ КАЧЕСТВЕННО НОВОГО УРОВНЯ РАЗВИТИЯ
ИНФРАСТРУКТУРЫ КУЛЬТУРЫ (КУЛЬТУРНАЯ СРЕДА)**

1 КОЛИЧЕСТВО СОЗДАНЫХ (РЕКОНСТРУИРОВАННЫХ) И КАПИТАЛЬНО ОТРЕМОНТИРОВАННЫХ ОБЪЕКТОВ ОРГАНИЗАЦИЙ КУЛЬТУРЫ (ЕД.)*



2 КОЛИЧЕСТВО ОРГАНИЗАЦИЙ КУЛЬТУРЫ, ПОЛУЧИВШИХ СОВРЕМЕННОЕ ОБОРУДОВАНИЕ (ЕД.)*



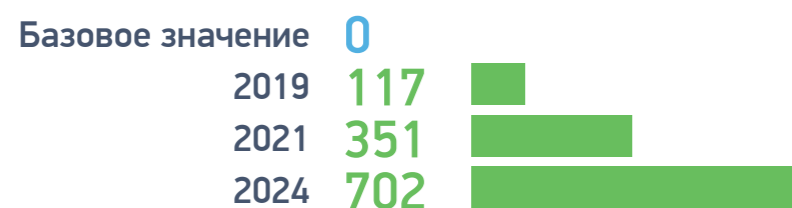
* Нарастающим итогом



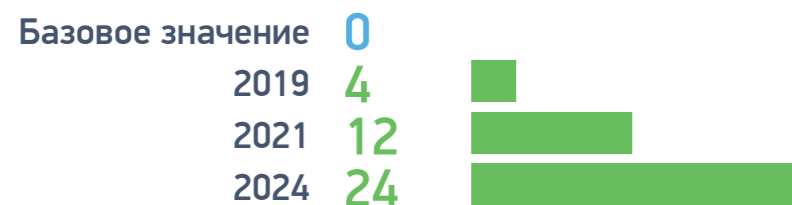


**РЕГИОНАЛЬНЫЙ ПРОЕКТ
СОЗДАНИЕ УСЛОВИЙ ДЛЯ РЕАЛИЗАЦИИ ТВОРЧЕСКОГО
ПОТЕНЦИАЛА НАЦИИ (ТВОРЧЕСКИЕ ЛЮДИ)**

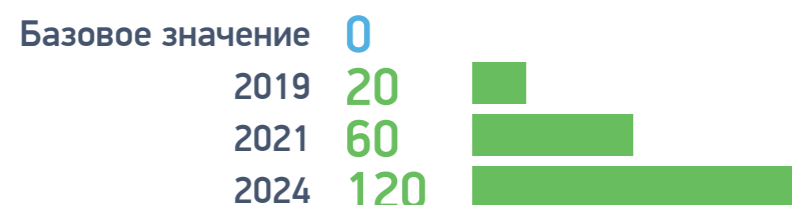
- 1 УВЕЛИЧЕНИЕ КОЛИЧЕСТВА СПЕЦИАЛИСТОВ, ПРОШЕДШИХ
ПОВЫШЕНИЕ КВАЛИФИКАЦИИ НА БАЗЕ ЦЕНТРОВ НЕПРЕРЫВНОГО
ОБРАЗОВАНИЯ (ЕД.)*



- 2 УВЕЛИЧЕНИЕ КОЛИЧЕСТВА ЛЮБИТЕЛЬСКИХ ТВОРЧЕСКИХ
КОЛЛЕКТИВОВ, ПОЛУЧИВШИХ ГРАНТОВУЮ ПОДДЕРЖКУ (ЕД.)*



- 3 УВЕЛИЧЕНИЕ КОЛИЧЕСТВА ВОЛОНТЕРОВ, ВОВЛЕЧЕННЫХ
В ПРОГРАММУ "ВОЛОНТЕРЫ КУЛЬТУРЫ" (ЕД.)*

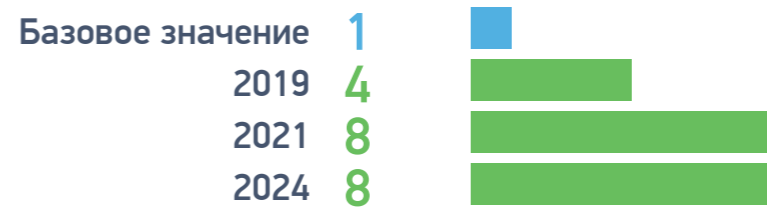


* Нарастающим итогом



**РЕГИОНАЛЬНЫЙ ПРОЕКТ
ЦИФРОВИЗАЦИЯ УСЛУГ И ФОРМИРОВАНИЕ ИНФОРМАЦИОННОГО
ПРОСТРАНСТВА В СФЕРЕ КУЛЬТУРЫ (ЦИФРОВАЯ КУЛЬТУРА)**


- 1 УВЕЛИЧЕНИЕ КОЛИЧЕСТВА СОЗДАННЫХ ВИРТУАЛЬНЫХ
КОНЦЕРТНЫХ ЗАЛОВ (ЕД.)*



виртуальных концертных зала будет создано в Ямало-Ненецком автономном округе на конец 2019 года

* Нарастающим итогом





НАЦИОНАЛЬНЫЙ ПРОЕКТ

БЕЗОПАСНЫЕ И КАЧЕСТВЕННЫЕ АВТОМОБИЛЬНЫЕ ДОРОГИ



БЕЗОПАСНЫЕ И КАЧЕСТВЕННЫЕ АВТОМОБИЛЬНЫЕ ДОРОГИ

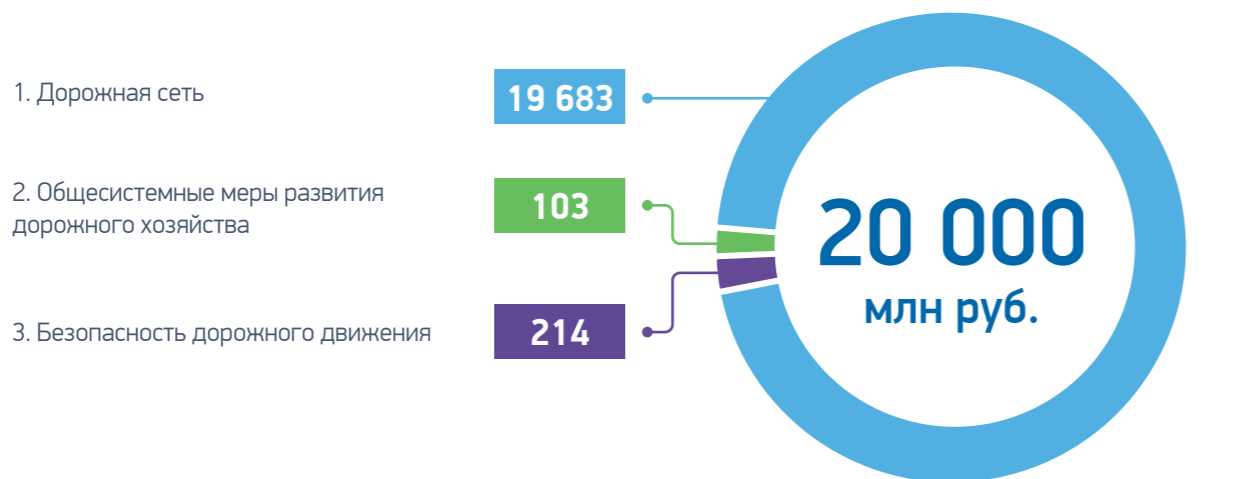


СРОКИ РЕАЛИЗАЦИИ: 01.01.2019 - 31.12.2024



РЕГИОНАЛЬНЫЕ ПРОЕКТЫ, ВХОДЯЩИЕ В НАЦИОНАЛЬНЫЙ ПРОЕКТ

Бюджет региональных проектов до 2024 года



1. Дорожная сеть



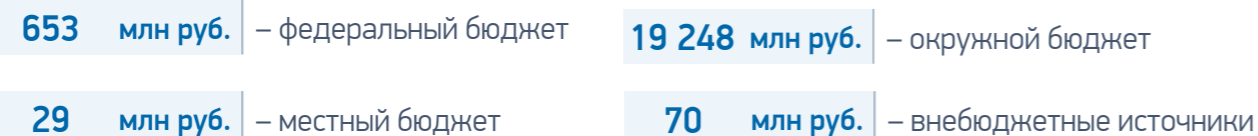
2. Общесистемные меры развития дорожного хозяйства



3. Безопасность дорожного движения



ИСТОЧНИКИ ФИНАНСИРОВАНИЯ:



ПРОЕКТЫ №1,2



КУРАТОР

А.В. СИТНИКОВ

Первый заместитель
Губернатора ЯНАО

ПРОЕКТ №3



КУРАТОР

А.Л. БЕССОНОВ

заместитель Губернатора
ЯНАО

ПРОЕКТ №3



РУКОВОДИТЕЛЬ

А.В. КОПЫРИН

Директор департамента
по взаимодействию
с федеральными органами
государственной власти
и мировой юстиции ЯНАО

ПРОЕКТЫ №1,2



РУКОВОДИТЕЛЬ
АДМИНИСТРАТОР

М.В. ПЕРШИКОВ

Директор департамента
транспорта и дорожного
хозяйства ЯНАО

ПРОЕКТ №3



АДМИНИСТРАТОР

С.А. ПОДЬЯЧЕВА

Заместитель директора
департамента
по взаимодействию
с федеральными органами
государственной власти
и мировой юстиции ЯНАО

ПРОЕКТЫ №1,2



АДМИНИСТРАТОР

А.Г. ФЕДОСОВ

Заместитель директора
департамента - начальник
управления дорожного
хозяйства департамента
транспорта и дорожного
хозяйства ЯНАО

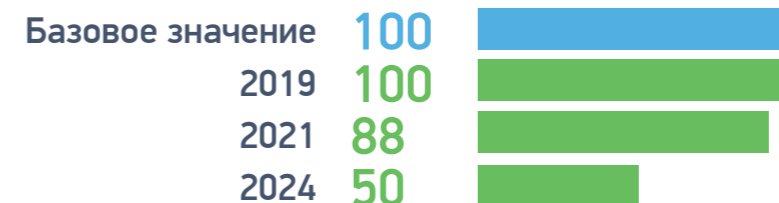


РЕГИОНАЛЬНЫЙ ПРОЕКТ ДОРОЖНАЯ СЕТЬ

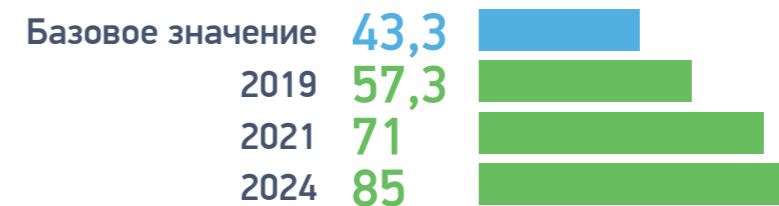
1 ДОЛЯ АВТОМОБИЛЬНЫХ ДОРОГ РЕГИОНАЛЬНОГО ЗНАЧЕНИЯ, СООТВЕТСТВУЮЩИХ НОРМАТИВНЫМ ТРЕБОВАНИЯМ, (%)



2 КОЛИЧЕСТВО МЕСТ КОНЦЕНТРАЦИИ ДОРОЖНО-ТРАНСПОРТНЫХ ПРОИСШЕСТВИЙ (АВАРИЙНО-ОПАСНЫХ УЧАСТКОВ) НА ДОРОЖНОЙ СЕТИ, (%)



3 ДОЛЯ ДОРОЖНОЙ СЕТИ ГОРОДСКИХ АГЛОМЕРАЦИЙ, НАХОДЯЩАЯСЯ В НОРМАТИВНОМ СОСТОЯНИИ, (%)



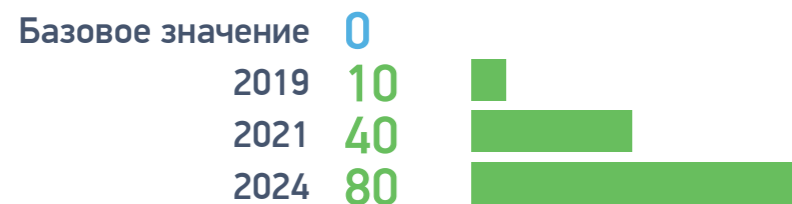
4 ДОЛЯ АВТОМОБИЛЬНЫХ ДОРОГ ФЕДЕРАЛЬНОГО И РЕГИОНАЛЬНОГО ЗНАЧЕНИЯ, РАБОТАЮЩИХ В РЕЖИМЕ ПЕРЕГРУЗКИ, (%)



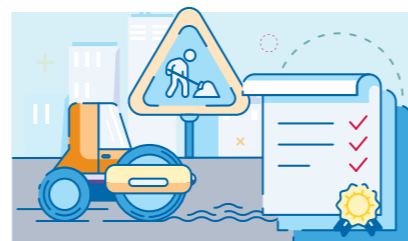
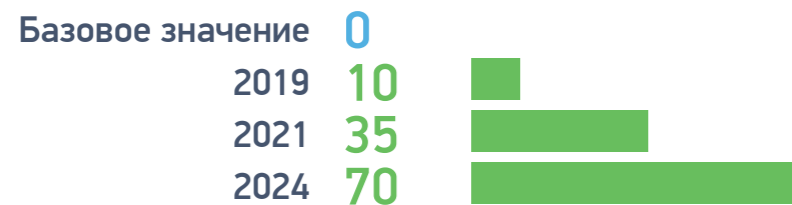


**РЕГИОНАЛЬНЫЙ ПРОЕКТ
ОБЩЕСИСТЕМНЫЕ МЕРЫ РАЗВИТИЯ ДОРОЖНОГО ХОЗЯЙСТВА**

1 ДОЛЯ КОНТРАКТОВ НА ОСУЩЕСТВЛЕНИЕ ДОРОЖНОЙ ДЕЯТЕЛЬНОСТИ В РАМКАХ НАЦИОНАЛЬНОГО ПРОЕКТА, ПРЕДУСМАТРИВАЮЩИХ ИСПОЛЬЗОВАНИЕ НОВЫХ ТЕХНОЛОГИЙ И МАТЕРИАЛОВ, ВКЛЮЧЕННЫХ В РЕЕСТР НОВЫХ И НАИЛУЧШИХ ТЕХНОЛОГИЙ, МАТЕРИАЛОВ И ТЕХНОЛОГИЧЕСКИХ РЕШЕНИЙ ПОВТОРНОГО ПРИМЕНЕНИЯ, % В ОБЩЕМ ОБЪЕМЕ НОВЫХ ГОСУДАРСТВЕННЫХ КОНТРАКТОВ НА ВЫПОЛНЕНИЕ РАБОТ ПО КАПИТАЛЬНОМУ РЕМОНТУ, РЕМОНТУ И СОДЕРЖАНИЮ АВТОМОБИЛЬНЫХ ДОРОГ, (%)

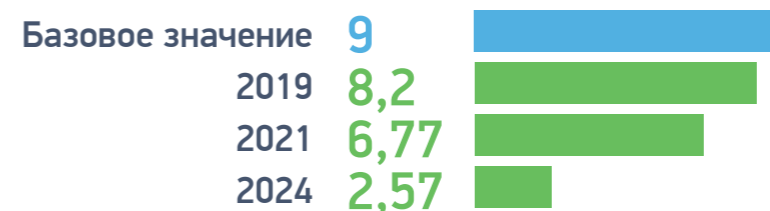



2 ДОЛЯ КОНТРАКТОВ НА ОСУЩЕСТВЛЕНИЕ ДОРОЖНОЙ ДЕЯТЕЛЬНОСТИ В РАМКАХ НАЦИОНАЛЬНОГО ПРОЕКТА, ПРЕДУСМАТРИВАЮЩИХ ВЫПОЛНЕНИЕ РАБОТ НА ПРИНЦИПАХ КОНТРАКТА ЖИЗНЕННОГО ЦИКЛА, ПРЕДУСМАТРИВАЮЩЕГО ОБЪЕДИНЕНИЕ В ОДИН КОНТРАКТ РАЗЛИЧНЫХ ВИДОВ ДОРОЖНЫХ РАБОТ, % В ОБЩЕМ ОБЪЕМЕ НОВЫХ ГОСУДАРСТВЕННЫХ КОНТРАКТОВ НА ВЫПОЛНЕНИЕ РАБОТ ПО КАПИТАЛЬНОМУ РЕМОНТУ, РЕМОНТУ И СОДЕРЖАНИЮ АВТОМОБИЛЬНЫХ ДОРОГ, (%)



**РЕГИОНАЛЬНЫЙ ПРОЕКТ
БЕЗОПАСНОСТЬ ДОРОЖНОГО ДВИЖЕНИЯ**

1 КОЛИЧЕСТВО ПОГИБШИХ В ДОРОЖНО-ТРАНСПОРТНЫХ ПРОИСШЕСТВИЯХ НА 100 ТЫСЯЧ ЧЕЛОВЕК, ЧИСЛО ПОГИБШИХ (ЕД.)





НАЦИОНАЛЬНЫЙ ПРОЕКТ

ЖИЛЬЁ И ГОРОДСКАЯ СРЕДА



ЖИЛЬЁ И ГОРОДСКАЯ СРЕДА



СРОКИ РЕАЛИЗАЦИИ: 01.01.2019 - 31.12.2024



РЕГИОНАЛЬНЫЕ ПРОЕКТЫ, ВХОДЯЩИЕ В НАЦИОНАЛЬНЫЙ ПРОЕКТ

Бюджет региональных проектов до 2024 года

1. Формирование комфортной городской среды

8 178,4

2. Обеспечение устойчивого сокращения непригодного для проживания жилищного фонда

26 961

3. Жильё

18 934

54 074
млн руб.



ИСТОЧНИКИ ФИНАНСИРОВАНИЯ:

37,7 млн руб. – федеральный бюджет

51 684 млн руб. – окружной бюджет

301,7 млн руб. – местный бюджет

2 050,9 млн руб. – внебюджетные источники

ПРОЕКТ №1



КУРАТОР

С.В. КАРАСЁВ

Заместитель Губернатора ЯНАО, директор департамента государственного жилищного надзора ЯНАО

ПРОЕКТЫ №2,3



КУРАТОР

А.В. ВОРОНОВ

Заместитель Губернатора ЯНАО

ПРОЕКТ №1



РУКОВОДИТЕЛЬ

Д.Н. АФАНАСЬЕВ

Директор департамента тарифной политики, энергетики и жилищно-коммунального комплекса ЯНАО

ПРОЕКТЫ №2,3



РУКОВОДИТЕЛЬ

Ю.А. ТЕРЯЕВ

Директор департамента строительства и жилищной политики ЯНАО - главный архитектор ЯНАО

ПРОЕКТ №1



АДМИНИСТРАТОР

Е.В. МАЛЬЧЕВСКАЯ

Заместитель директора департамента тарифной политики, энергетики и жилищно-коммунального комплекса ЯНАО

ПРОЕКТЫ №2,3



АДМИНИСТРАТОР

Т.В. САВИНЫХ

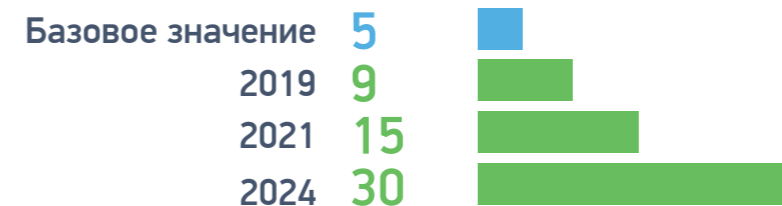
Первый заместитель директора департамента строительства и жилищной политики ЯНАО





РЕГИОНАЛЬНЫЙ ПРОЕКТ

ФОРМИРОВАНИЕ КОМФОРТНОЙ ГОРОДСКОЙ СРЕДЫ

- ① ДОЛЯ ГРАЖДАН, ПРИНЯВШИХ УЧАСТИЕ В РЕШЕНИИ ВОПРОСОВ РАЗВИТИЯ ГОРОДСКОЙ СРЕДЫ ОТ ОБЩЕГО КОЛИЧЕСТВА ГРАЖДАН В ВОЗРАСТЕ ОТ 14 ЛЕТ, ПРОЖИВАЮЩИХ В МУНИЦИПАЛЬНЫХ ОБРАЗОВАНИЯХ, НА ТЕРРИТОРИИ КОТОРЫХ РЕАЛИЗУЮТСЯ ПРОЕКТЫ ПО СОЗДАНИЮ КОМФОРТНОЙ ГОРОДСКОЙ СРЕДЫ, (%)



- ② СРЕДНЕЕ ЗНАЧЕНИЕ ИНДЕКСА КАЧЕСТВА ГОРОДСКОЙ СРЕДЫ ПО РОССИЙСКОЙ ФЕДЕРАЦИИ





3 КОЛИЧЕСТВО ГОРОДОВ С БЛАГОПРИЯТНОЙ ГОРОДСКОЙ СРЕДОЙ, (ЕД.)

Базовое значение	0
2019	2
2021	3
2024	5



4 РЕАЛИЗОВАНЫ МЕРОПРИЯТИЯ ПО БЛАГОУСТРОЙСТВУ, ПРЕДУСМОТРЕННЫЕ ГОСУДАРСТВЕННЫМИ (МУНИЦИПАЛЬНЫМИ) ПРОГРАММАМИ ФОРМИРОВАНИЯ СОВРЕМЕННОЙ ГОРОДСКОЙ СРЕДЫ (КОЛИЧЕСТВО ОБУСТРОЕННЫХ ОБЩЕСТВЕННЫХ ПРОСТРАНСТВ), НЕ МЕНЕЕ ЕД. НАКОПИТЕЛЬНЫМ ИТОГОМ НАЧИНАЯ С 2019 Г., (ЕД.)

Базовое значение	149
2019	73
2021	195
2024	256



РЕГИОНАЛЬНЫЙ ПРОЕКТ ОБЕСПЕЧЕНИЕ УСТОЙЧИВОГО СОКРАЩЕНИЯ НЕПРИГОДНОГО ДЛЯ ПРОЖИВАНИЯ ЖИЛИЩНОГО ФОНДА


1 КОЛИЧЕСТВО КВАДРАТНЫХ МЕТРОВ РАССЕЛЕННОГО АВАРИЙНОГО ЖИЛИЩНОГО ФОНДА, ТЫС. КВ. М ОБЩЕЙ ПЛОЩАДИ

Базовое значение	0
2019	5,16
2021	36,83
2024	112,31



2 КОЛИЧЕСТВО ГРАЖДАН, РАССЕЛЕННЫХ ИЗ АВАРИЙНОГО ЖИЛИЩНОГО ФОНДА, ТЫС. ЧЕЛОВЕК

Базовое значение	0
2019	0,3
2021	2,01
2024	6,29





НАЦИОНАЛЬНЫЙ ПРОЕКТ

ЖИЛЬЁ И ГОРОДСКАЯ СРЕДА



РЕГИОНАЛЬНЫЙ ПРОЕКТ

ЖИЛЬЁ

- 1 УВЕЛИЧЕНИЕ ОБЪЕМА ЖИЛИЩНОГО СТРОИТЕЛЬСТВА НЕ МЕНЕЕ ЧЕМ ДО 0,358 МЛН. КВАДРАТНЫХ МЕТРОВ В ГОД, (МЛН. КВ. М.)

Базовое значение	0,24
2019	0,262
2021	0,28
2024	0,358



НАЦИОНАЛЬНЫЙ ПРОЕКТ

ЭКОЛОГИЯ





СРОКИ РЕАЛИЗАЦИИ: 01.10.2018 - 31.12.2024



РЕГИОНАЛЬНЫЕ ПРОЕКТЫ, ВХОДЯЩИЕ В НАЦИОНАЛЬНЫЙ ПРОЕКТ

Бюджет региональных проектов до 2024 года

1. Комплексная система обращения с твердыми коммунальными отходами на территории Ямало-Ненецкого округа

0,0

2. Чистая вода

3 086

3. Сохранение лесов

126

3 212
млн руб.



ИСТОЧНИКИ ФИНАНСИРОВАНИЯ:

228,7 млн руб. – федеральный бюджет

2 982 млн руб. – окружной бюджет

0,8 млн руб. – местный бюджет

0,0 млн руб. – внебюджетные источники



ПРОЕКТ №3



КУРАТОР

А.В. СИТНИКОВ

Первый заместитель
Губернатора ЯНАО

ПРОЕКТЫ №1,2



КУРАТОР

С.В. КАРАСЁВ

Заместитель Губернатора
ЯНАО директор департамента
государственного жилищного
надзора ЯНАО

ПРОЕКТЫ №1,2



РУКОВОДИТЕЛЬ

Д.Н. АФАНАСЬЕВ

Директор департамента
тарифной политики,
энергетики и жилищно-
коммунального комплекса
ЯНАО

ПРОЕКТ №3



РУКОВОДИТЕЛЬ

В.Л. ГАЛУЗА

Директор департамента
природно-ресурсного
регулирования, лесных
отношений и развития
нефтегазового комплекса ЯНАО

ПРОЕКТ №3



АДМИНИСТРАТОР

А.А. КОЛОДИН

Первый заместитель директора
департамента природно-
ресурсного регулирования,
лесных отношений и развития
нефтегазового комплекса ЯНАО

ПРОЕКТ №1



АДМИНИСТРАТОР

Е.В. МАЛЬЧЕВСКАЯ

Первый заместитель директора
департамента тарифной
политики, энергетики и жилищно-
коммунального комплекса ЯНАО

ПРОЕКТ №2



АДМИНИСТРАТОР

Н.Н. САМОФАЛОВА

Заместитель директора
департамента - начальник управления
энергетики и коммунальной
инфраструктуры, тарифной
политики, энергетики и жилищно-
коммунального комплекса ЯНАО



РЕГИОНАЛЬНЫЙ ПРОЕКТ

КОМПЛЕКСНАЯ СИСТЕМА ОБРАЩЕНИЯ С ТВЕРДЫМИ КОММУНАЛЬНЫМИ ОТХОДАМИ НА ТЕРРИТОРИИ ЯМАЛО-НЕНЕЦКОГО АВТОНОМНОГО ОКРУГА

1 ДОЛЯ ТВЕРДЫХ КОММУНАЛЬНЫХ ОТХОДОВ, НАПРАВЛЕННЫХ НА ОБРАБОТКУ, В ОБЩЕМ ОБЪЕМЕ ОБРАЗОВАННЫХ ТВЕРДЫХ КОММУНАЛЬНЫХ ОТХОДОВ (%)

Базовое значение	1,8
2019	13
2021	13
2024	13



2 ДОЛЯ ТВЕРДЫХ КОММУНАЛЬНЫХ ОТХОДОВ, НАПРАВЛЕННЫХ НА УТИЛИЗАЦИЮ В ОБЩЕМ ОБЪЕМЕ ОБРАЗОВАННЫХ ТВЕРДЫХ КОММУНАЛЬНЫХ ОТХОДОВ (%)

Базовое значение	1,2
2019	4
2021	4
2024	4



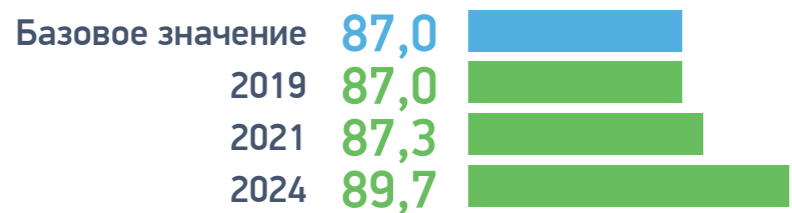
50%

составит доля импорта оборудования для обработки и утилизации твердых коммунальных отходов к концу 2024 г.

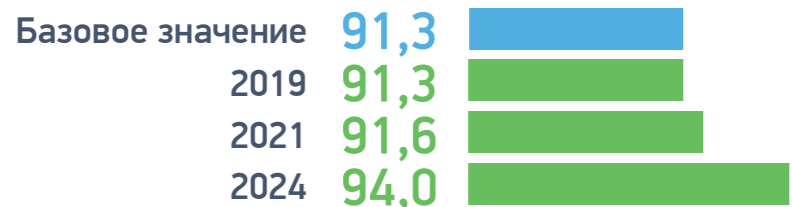


РЕГИОНАЛЬНЫЙ ПРОЕКТ
ЧИСТАЯ ВОДА

1 ДОЛЯ НАСЕЛЕНИЯ ЯМАЛО-НЕНЕЦКОГО АВТОНОМНОГО ОКРУГА, ОБЕСПЕЧЕННОГО КАЧЕСТВЕННОЙ ПИТЬЕВОЙ ВОДОЙ ИЗ СИСТЕМ ЦЕНТРАЛИЗОВАННОГО ВОДОСНАБЖЕНИЯ (%)

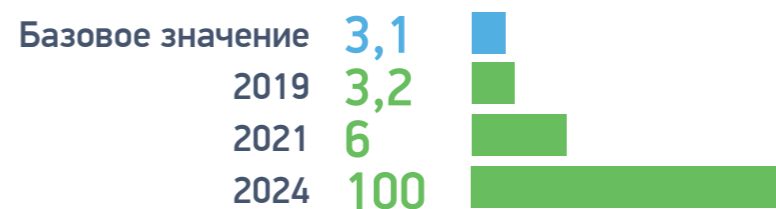



2 ДОЛЯ ГОРОДСКОГО НАСЕЛЕНИЯ ЯМАЛО-НЕНЕЦКОГО АВТОНОМНОГО ОКРУГА, ОБЕСПЕЧЕННОГО КАЧЕСТВЕННОЙ ПИТЬЕВОЙ ВОДОЙ ИЗ СИСТЕМ ЦЕНТРАЛИЗОВАННОГО ВОДОСНАБЖЕНИЯ (%)



РЕГИОНАЛЬНЫЙ ПРОЕКТ
СОХРАНЕНИЕ ЛЕСОВ

1 ОТНОШЕНИЕ ПЛОЩАДИ ЛЕСОВОССТАНОВЛЕНИЯ И ЛЕСОРАЗВЕДЕНИЯ К ПЛОЩАДИ ВЫРУБЛЕННЫХ И ПОГИБШИХ ЛЕСНЫХ НАСАЖДЕНИЙ (%)





НАЦИОНАЛЬНЫЙ ПРОЕКТ

**МАЛОЕ И СРЕДНЕЕ
ПРЕДПРИНИМАТЕЛЬСТВО
И ПОДДЕРЖКА
ИНДИВИДУАЛЬНОЙ
ПРЕДПРИНИМАТЕЛЬСКОЙ
ИНИЦИАТИВЫ**



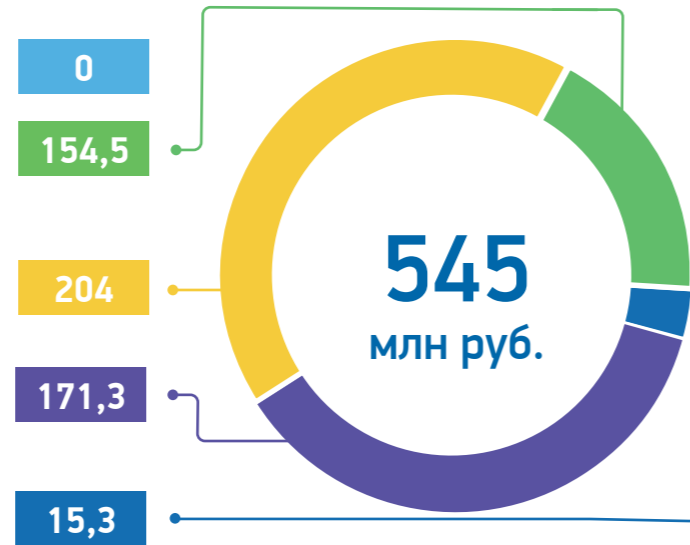
НАЦИОНАЛЬНЫЙ ПРОЕКТ
**МАЛОЕ И СРЕДНЕЕ ПРЕДПРИНИМАТЕЛЬСТВО
И ПОДДЕРЖКА ИНДИВИДУАЛЬНОЙ ИНИЦИАТИВЫ**

СРОКИ РЕАЛИЗАЦИИ: 01.01.2019 - 31.12.2024

РЕГИОНАЛЬНЫЕ ПРОЕКТЫ, ВХОДЯЩИЕ В НАЦИОНАЛЬНЫЙ ПРОЕКТ

Бюджет региональных проектов до 2024 года

1. Улучшение условий ведения предпринимательской деятельности
2. Расширение доступа субъектов МСП к финансовым ресурсам, в том числе к льготному финансированию
3. Акселерация субъектов малого и среднего предпринимательства
4. Создание системы поддержки фермеров и развитие сельской кооперации
5. Популяризация предпринимательства



ИСТОЧНИКИ ФИНАНСИРОВАНИЯ:

86 млн руб.	– федеральный бюджет	459 млн руб.	– окружной бюджет
0.0 млн руб.	– местный бюджет	0.0 млн руб.	– внебюджетные источники

ПРОЕКТЫ
№1-3,5



КУРАТОР
А.В. КАЛИНИН
Заместитель
Губернатора ЯНАО



РУКОВОДИТЕЛЬ
С.Л. ГУСЕВА
Директор департамента
экономики ЯНАО



АДМИНИСТРАТОР
Ж.С. КАМАЛОВ
Заместитель директора
департамента экономики ЯНАО

ПРОЕКТ
№4



КУРАТОР
А.В. СИТНИКОВ
Первый заместитель
Губернатора ЯНАО



РУКОВОДИТЕЛЬ
В.К. ЮГАЙ
Директор департамента
агропромышленного комплекса
ЯНАО

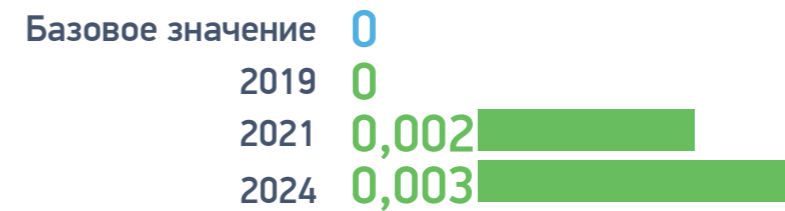


АДМИНИСТРАТОР
А.В. ЗЕМСКИХ
Заместитель директора
департамента
агропромышленного комплекса
ЯНАО



РЕГИОНАЛЬНЫЙ ПРОЕКТ
**УЛУЧШЕНИЕ УСЛОВИЙ ВЕДЕНИЯ ПРЕДПРИНИМАТЕЛЬСКОЙ
ДЕЯТЕЛЬНОСТИ**

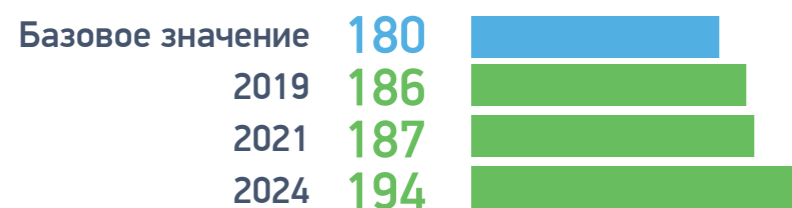
① КОЛИЧЕСТВО САМОЗАНЯТЫХ ГРАЖДАН, ЗАФИКСИРОВАВШИХ
СВОЙ СТАТУС, С УЧЕТОМ ВВЕДЕНИЯ НАЛОГОВОГО РЕЖИМА
ДЛЯ САМОЗАНЯТЫХ, НАРАСТАЮЩИМ ИТОГОМ, (МЛН. ЧЕЛ.)





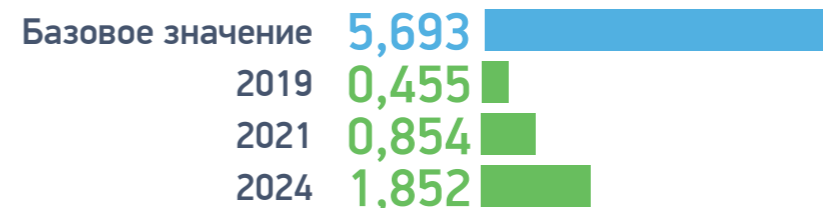
**РЕГИОНАЛЬНЫЙ ПРОЕКТ
РАСШИРЕНИЕ ДОСТУПА СУБЪЕКТОВ МСП К ФИНАНСОВЫМ
РЕСУРСАМ, В ТОМ ЧИСЛЕ К ЛЬГОТНОМУ ФИНАНСИРОВАНИЮ**

**1 КОЛИЧЕСТВО ВЫДАВАЕМЫХ МИКРОЗАЙМОВ МФО СУБЪЕКТАМ МСП
НАРАСТАЮЩИМ ИТОГОМ, (ЕД.)**

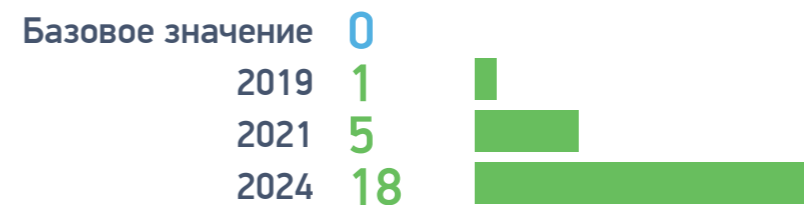


**РЕГИОНАЛЬНЫЙ ПРОЕКТ
АКСЕЛЕРАЦИЯ СУБЪЕКТОВ МАЛОГО И СРЕДНЕГО
ПРЕДПРИНИМАТЕЛЬСТВА**

**1 КОЛИЧЕСТВО СУБЪЕКТОВ МСП И САМОЗАНЯТЫХ ГРАЖДАН,
ПОЛУЧИВШИХ ПОДДЕРЖКУ В РАМКАХ ФЕДЕРАЛЬНОГО ПРОЕКТА,
НАРАСТАЮЩИМ ИТОГОМ, (ТЫС. ЕД.)**



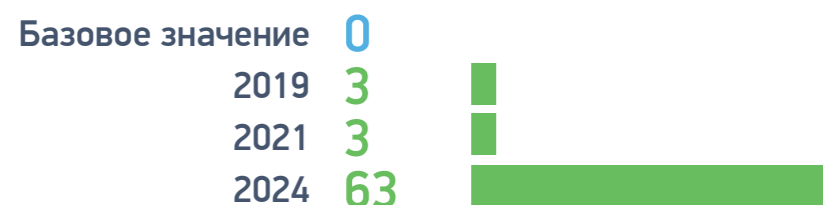
**2 КОЛИЧЕСТВО СУБЪЕКТОВ МСП, ВЫВЕДЕННЫХ НА ЭКСПОРТ
ПРИ ПОДДЕРЖКЕ ЦЕНТРОВ (АГЕНТСТВ) КООРДИНАЦИИ
ПОДДЕРЖКИ ЭКСПОРТНО-ОРИЕНТИРОВАННЫХ СУБЪЕКТОВ МСП,
НАРАСТАЮЩИМ ИТОГОМ, (ЕД.)**





**РЕГИОНАЛЬНЫЙ ПРОЕКТ
СОЗДАНИЕ СИСТЕМЫ ПОДДЕРЖКИ ФЕРМЕРОВ И РАЗВИТИЕ
СЕЛЬСКОЙ КООПЕРАЦИИ**

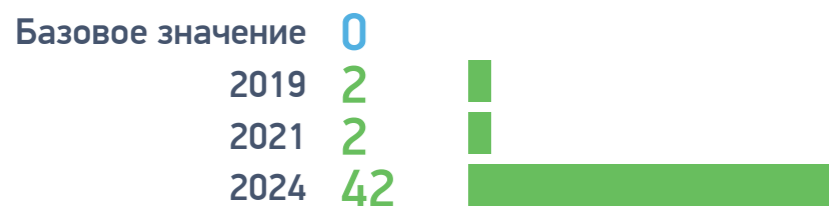
1 КОЛИЧЕСТВО ВОВЛЕЧЕННЫХ В СУБЪЕКТЫ МСП, ОСУЩЕСТВЛЯЮЩИЕ ДЕЯТЕЛЬНОСТЬ В СФЕРЕ СЕЛЬСКОГО ХОЗЯЙСТВА, В ТОМ ЧИСЛЕ ЗА СЧЕТ СРЕДСТВ ГОСУДАРСТВЕННОЙ ПОДДЕРЖКИ, В РАМКАХ ФЕДЕРАЛЬНОГО ПРОЕКТА "СОЗДАНИЕ СИСТЕМЫ ПОДДЕРЖКИ ФЕРМЕРОВ И РАЗВИТИЕ СЕЛЬСКОЙ КООПЕРАЦИИ", (ЧЕЛ.)*



3 КОЛИЧЕСТВО ВНОВЬ СОЗДАНЫХ СУБЪЕКТОВ МАЛОГО И СРЕДНЕГО ПРЕДПРИНИМАТЕЛЬСТВА В СЕЛЬСКОМ ХОЗЯЙСТВЕ, ВКЛЮЧАЯ КРЕСТЬЯНСКИЕ (ФЕРМЕРСКИЕ) ХОЗЯЙСТВА И СЕЛЬСКОХОЗЯЙСТВЕННЫЕ ПОТРЕБИТЕЛЬСКИЕ КООПЕРАТИВЫ, (ЕД.)*



2 КОЛИЧЕСТВО РАБОТНИКОВ, ЗАРЕГИСТРИРОВАННЫХ В ПЕНСИОННОМ ФОНДЕ РОССИЙСКОЙ ФЕДЕРАЦИИ, ФОНДЕ СОЦИАЛЬНОГО СТРАХОВАНИЯ РОССИЙСКОЙ ФЕДЕРАЦИИ, ПРИНЯТЫХ КРЕСТЬЯНСКИМИ (ФЕРМЕРСКИМИ) ХОЗЯЙСТВАМИ В ГОДУ ПОЛУЧЕНИЯ ГРАНТОВ "АГРОСТАРТАП", (ЧЕЛ.)*

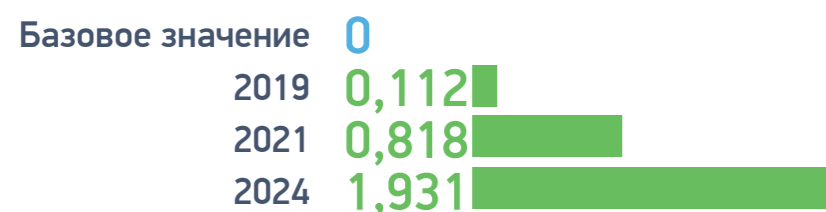


* Нарастающим итогом

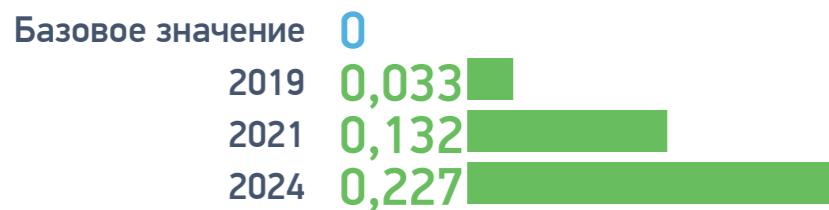


**РЕГИОНАЛЬНЫЙ ПРОЕКТ
ПОПУЛЯРИЗАЦИЯ ПРЕДПРИНИМАТЕЛЬСТВА**

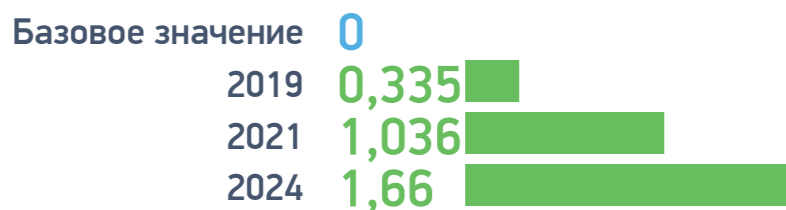
1 КОЛИЧЕСТВО ФИЗИЧЕСКИХ ЛИЦ - УЧАСТНИКОВ ФЕДЕРАЛЬНОГО ПРОЕКТА, ЗАНЯТЫХ В СФЕРЕ МАЛОГО И СРЕДНЕГО ПРЕДПРИНИМАТЕЛЬСТВА, ПО ИТОГАМ УЧАСТИЯ В ФЕДЕРАЛЬНОМ ПРОЕКТЕ, (ТЫС. ЧЕЛ.)*



2 КОЛИЧЕСТВО ВНОВЬ СОЗДАННЫХ СУБЪЕКТОВ МСП УЧАСТНИКАМИ ПРОЕКТА, (ТЫС. ЧЕЛ.)*




3 КОЛИЧЕСТВО ОБУЧЕННЫХ ОСНОВАМ ВЕДЕНИЯ БИЗНЕСА, ФИНАНСОВОЙ ГРАМОТНОСТИ И ИНЫМ НАВЫКАМ ПРЕДПРИНИМАТЕЛЬСКОЙ ДЕЯТЕЛЬНОСТИ, (ТЫС. ЧЕЛ.)*



4 КОЛИЧЕСТВО ФИЗИЧЕСКИХ ЛИЦ - УЧАСТНИКОВ ФЕДЕРАЛЬНОГО ПРОЕКТА, (ТЫС.ЕД.)*



* Нарастающим итогом



НАЦИОНАЛЬНЫЙ ПРОЕКТ

ПРОИЗВОДИТЕЛЬНОСТЬ ТРУДА И ПОДДЕРЖКА ЗАНЯТОСТИ

ПРОИЗВОДИТЕЛЬНОСТЬ ТРУДА И ПОДДЕРЖКА ЗАНЯТОСТИ

СРОКИ РЕАЛИЗАЦИИ: 01.10.2018 - 31.12.2024

РЕГИОНАЛЬНЫЕ ПРОЕКТЫ, ВХОДЯЩИЕ В НАЦИОНАЛЬНЫЙ ПРОЕКТ

Бюджет региональных проектов до 2024 года

1. Системные меры по повышению производительности труда

0,0

2. Адресная поддержка повышения производительности труда на предприятиях

21,9

3. Поддержка занятости и повышение эффективности рынка труда для обеспечения роста производительности труда (реализация с 2020 г.)

19,8

41,7
млн руб.

ИСТОЧНИКИ ФИНАНСИРОВАНИЯ:

40,7 млн руб. – федеральный бюджет

1 млн руб. – окружной бюджет

0,0 млн руб. – местный бюджет

0,0 млн руб. – внебюджетные источники



КУРАТОР

А.В. КАЛИНИН

Заместитель
Губернатора ЯНАО



РУКОВОДИТЕЛЬ

С.Л. ГУСЕВА

Директор департамента
экономики ЯНАО



АДМИНИСТРАТОР

Р.Ш. ЮСУПОВ

Первый заместитель
директора департамента
экономики ЯНАО

Проекты №1,2



РЕГИОНАЛЬНЫЙ ПРОЕКТ

СИСТЕМНЫЕ МЕРЫ ПО ПОВЫШЕНИЮ ПРОИЗВОДИТЕЛЬНОСТИ ТРУДА

- ① КОЛИЧЕСТВО СРЕДНИХ И КРУПНЫХ ПРЕДПРИЯТИЙ БАЗОВЫХ НЕСЫРЬЕВЫХ ОТРАСЛЕЙ ЭКОНОМИКИ, ВОВЛЕЧЕННЫХ В РЕАЛИЗАЦИЮ НАЦИОНАЛЬНОГО ПРОЕКТА, (НЕ МЕНЕЕ ЕД.) *

Базовое значение 0

2019 9

2021 35

2024 40



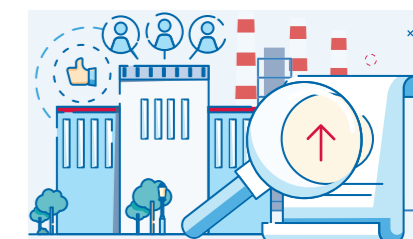
- ② РОСТ ПРОИЗВОДИТЕЛЬНОСТИ ТРУДА НА СРЕДНИХ И КРУПНЫХ ПРЕДПРИЯТИЯХ БАЗОВЫХ НЕСЫРЬЕВЫХ ОТРАСЛЕЙ ЭКОНОМИКИ, (%)

Базовое значение 101,9

2019 102,3

2021 104,2

2024 106,3



* Нарастающим итогом



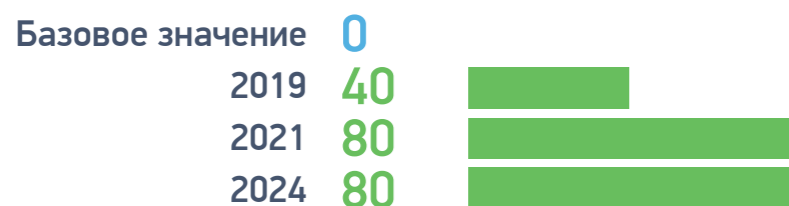


ПРОИЗВОДИТЕЛЬНОСТЬ ТРУДА И ПОДДЕРЖКА ЗАНЯТОСТИ



РЕГИОНАЛЬНЫЙ ПРОЕКТ АДРЕСНАЯ ПОДДЕРЖКА ПОВЫШЕНИЯ ПРОИЗВОДИТЕЛЬНОСТИ ТРУДА НА ПРЕДПРИЯТИЯХ

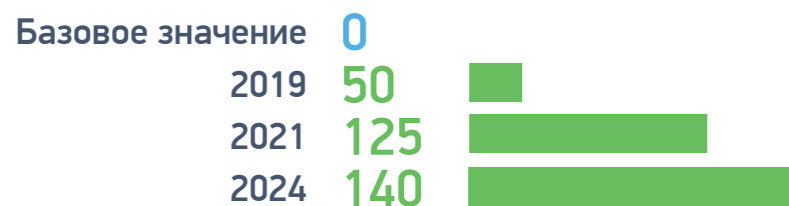
1 КОЛИЧЕСТВО ОБУЧЕННЫХ СОТРУДНИКОВ ПРЕДПРИЯТИЙ - УЧАСТНИКОВ В РАМКАХ РЕАЛИЗАЦИИ МЕРОПРИЯТИЙ ПОВЫШЕНИЯ ПРОИЗВОДИТЕЛЬНОСТИ ТРУДА ПОД ФЕДЕРАЛЬНЫМ УПРАВЛЕНИЕМ (С ФЦК), (ЧЕЛ.) *



Количество обученных сотрудников предприятий - участников в рамках реализации мероприятий повышения производительности труда под региональным управлением (с РЦК), (чел.)*

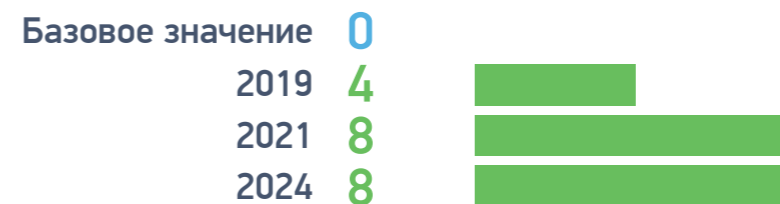


2 КОЛИЧЕСТВО ОБУЧЕННЫХ СОТРУДНИКОВ ПРЕДПРИЯТИЙ - УЧАСТНИКОВ В РАМКАХ РЕАЛИЗАЦИИ МЕРОПРИЯТИЙ ПО ПОВЫШЕНИЮ ПРОИЗВОДИТЕЛЬНОСТИ ТРУДА САМОСТОЯТЕЛЬНО, (ЧЕЛ.) *



* Нарастающим итогом

3 КОЛИЧЕСТВО ПРЕДПРИЯТИЙ - УЧАСТНИКОВ, ВНЕДРЯЮЩИХ МЕРОПРИЯТИЯ НАЦИОНАЛЬНОГО ПРОЕКТА ПОД ФЕДЕРАЛЬНЫМ УПРАВЛЕНИЕМ (С ФЦК), (У.Е.)*



Количество предприятий - участников, внедряющих мероприятия национального проекта под региональным управлением (с региональными центрами компетенций - РЦК), (у.е.)*




Количество предприятий - участников, внедряющих мероприятия национального проекта самостоятельно, (ед.)*



95%

составит доля предприятий от общего числа предприятий, вовлеченных в национальный проект на конец 2024 года

* Нарастающим итогом



НАЦИОНАЛЬНЫЙ ПРОЕКТ

ЦИФРОВАЯ ЭКОНОМИКА

СРОКИ РЕАЛИЗАЦИИ: 01.01.2019 - 31.12.2024

РЕГИОНАЛЬНЫЕ ПРОЕКТЫ, ВХОДЯЩИЕ В НАЦИОНАЛЬНЫЙ ПРОЕКТ

Бюджет региональных проектов до 2024 года

- 1. Информационная инфраструктура
- 2. Кадры для цифровой экономики
- 3. Информационная безопасность
- 4. Цифровые технологии
- 5. Цифровое государственное управление



ИСТОЧНИКИ ФИНАНСИРОВАНИЯ:

0 млн руб.	– федеральный бюджет	0 млн руб.	– окружной бюджет
0 млн руб.	– местный бюджет	0 млн руб.	– внебюджетные источники

ПРОЕКТЫ №1,3-5



КУРАТОР
Д.А. АРТЮХОВ
Губернатор ЯНАО



РУКОВОДИТЕЛЬ
К.С. АЛБЫЧЕВ
Директор департамента информационных технологий и связи ЯНАО



АДМИНИСТРАТОР
К.М. ОБОЛТИН
Первый заместитель директора департамента информационных технологий и связи ЯНАО

ПРОЕКТ №2



КУРАТОР
А.В. КАЛИНИН
Заместитель Губернатора ЯНАО



РУКОВОДИТЕЛЬ
С.Л. ГУСЕВА
Директор департамента экономики ЯНАО



АДМИНИСТРАТОР
А.Ю. БЛИНОВ
Заведующий сектором целевых программ отдела программно-целевого планирования управления проектной деятельности департамента экономики ЯНАО

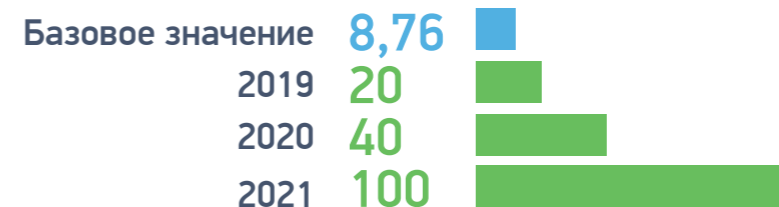


РЕГИОНАЛЬНЫЙ ПРОЕКТ
ИНФОРМАЦИОННАЯ ИНФРАСТРУКТУРА

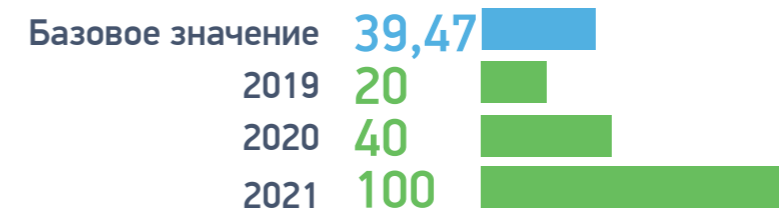
1 **ДОЛЯ МЕДИЦИНСКИХ ОРГАНИЗАЦИЙ ГОСУДАРСТВЕННОЙ И МУНИЦИПАЛЬНОЙ СИСТЕМ ЗДРАВООХРАНЕНИЯ (БОЛЬНИЦЫ И ПОЛИКЛИНИКИ), ПОДКЛЮЧЕННЫХ К СЕТИ "ИНТЕРНЕТ", (%)**



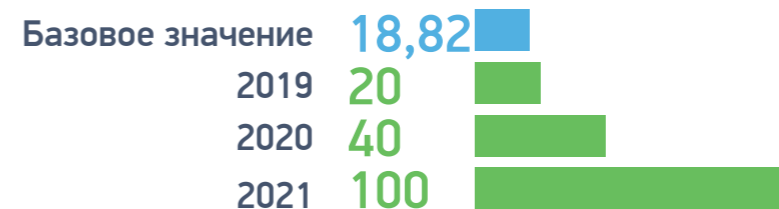
2 **ДОЛЯ ФЕЛЬДШЕРСКИХ И ФЕЛЬДШЕРСКО-АКУШЕРСКИХ ПУНКТОВ ГОСУДАРСТВЕННОЙ И МУНИЦИПАЛЬНОЙ СИСТЕМ ЗДРАВООХРАНЕНИЯ, ПОДКЛЮЧЕННЫХ К СЕТИ "ИНТЕРНЕТ", (%)**



3 **ДОЛЯ ГОСУДАРСТВЕННЫХ (МУНИЦИПАЛЬНЫХ) ОБРАЗОВАТЕЛЬНЫХ ОРГАНИЗАЦИЙ, РЕАЛИЗУЮЩИХ ОБРАЗОВАТЕЛЬНЫЕ ПРОГРАММЫ ОБЩЕГО ОБРАЗОВАНИЯ И/ИЛИ СРЕДНЕГО ПРОФЕССИОНАЛЬНОГО ОБРАЗОВАНИЯ, ПОДКЛЮЧЕННЫХ К СЕТИ "ИНТЕРНЕТ", (%)**



4 **ДОЛЯ ОРГАНОВ ГОСУДАРСТВЕННОЙ ВЛАСТИ, ОРГАНОВ МЕСТНОГО САМОУПРАВЛЕНИЯ И ГОСУДАРСТВЕННЫХ ВНЕБЮДЖЕТНЫХ ФОНДОВ, ПОДКЛЮЧЕННЫХ К СЕТИ "ИНТЕРНЕТ", (%)**





РЕГИОНАЛЬНЫЙ ПРОЕКТ
КАДРЫ ДЛЯ ЦИФРОВОЙ ЭКОНОМИКИ

1 КОЛИЧЕСТВО ВЫПУСКНИКОВ СИСТЕМЫ ПРОФЕССИОНАЛЬНОГО ОБРАЗОВАНИЯ С КЛЮЧЕВЫМИ КОМПЕТЕНЦИЯМИ ЦИФРОВОЙ ЭКОНОМИКИ, ТЫС. ЧЕЛ.

Базовое значение	0,39	
2019	0	
2020	0,513	
2021	0,684	



2 КОЛИЧЕСТВО СПЕЦИАЛИСТОВ, ПРОШЕДШИХ ПЕРЕОБУЧЕНИЕ ПО КОМПЕТЕНЦИЯМ ЦИФРОВОЙ ЭКОНОМИКИ В РАМКАХ ДОПОЛНИТЕЛЬНОГО ОБРАЗОВАНИЯ, ТЫС. ЧЕЛ.

Базовое значение	0,8	
2019	0	
2020	2	
2021	2,4	



РЕГИОНАЛЬНЫЙ ПРОЕКТ
ИНФОРМАЦИОННАЯ БЕЗОПАСНОСТЬ

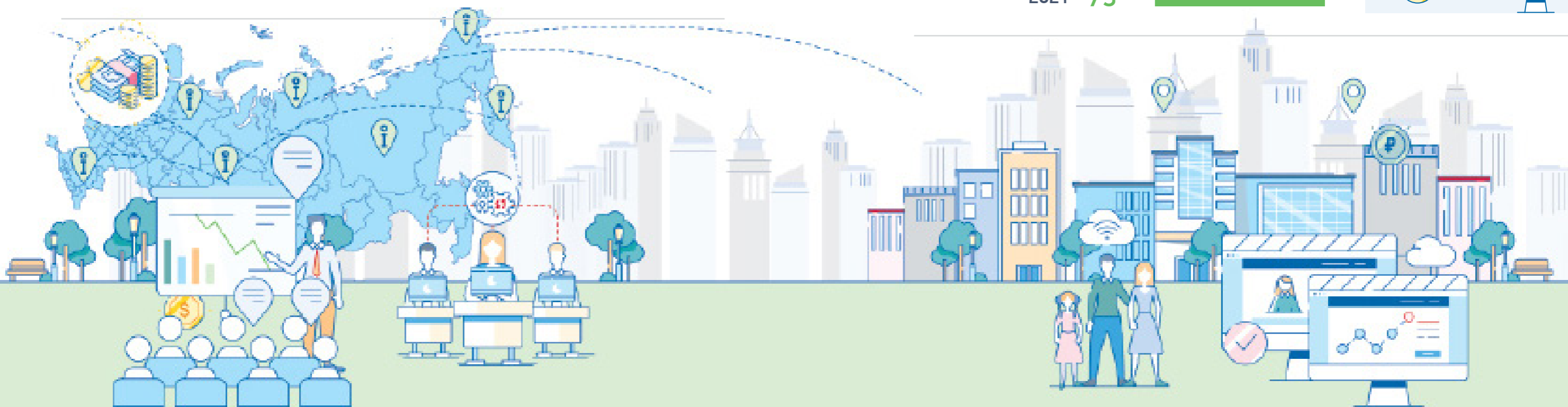
1 СРЕДНИЙ СРОК ПРОСТОЯ ГОСУДАРСТВЕННЫХ ИНФОРМАЦИОННЫХ СИСТЕМ В РЕЗУЛЬТАТЕ КОМПЬЮТЕРНЫХ АТАК, ЧАС

Базовое значение	0	
2019	0	
2020	24	
2021	18	



2 СТОИМОСТНАЯ ДОЛЯ ЗАКУПАЕМОГО И (ИЛИ) АРЕНДУЕМОГО ФЕДЕРАЛЬНЫМИ ОРГАНАМИ ИСПОЛНИТЕЛЬНОЙ ВЛАСТИ, ОРГАНАМИ ИСПОЛНИТЕЛЬНОЙ ВЛАСТИ СУБЪЕКТОВ И ИНЫМИ ОРГАНАМИ ГОСУДАРСТВЕННОЙ ВЛАСТИ ОТЕЧЕСТВЕННОГО ПРОГРАММНОГО ОБЕСПЕЧЕНИЯ, (%)

Базовое значение	0	
2019	0	
2020	70	
2021	75	



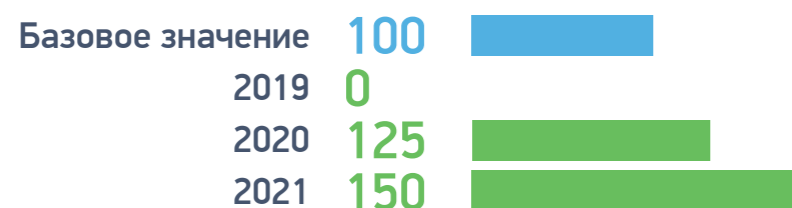


ЦИФРОВАЯ ЭКОНОМИКА



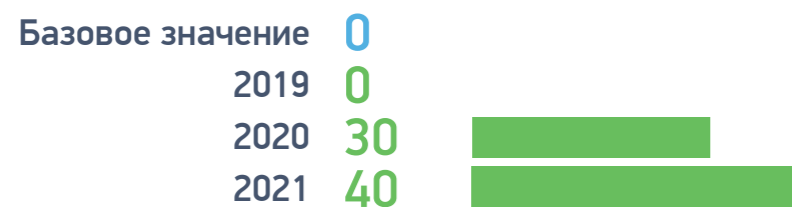
РЕГИОНАЛЬНЫЙ ПРОЕКТ ЦИФРОВЫЕ ТЕХНОЛОГИИ

1 УВЕЛИЧЕНИЕ ЗАТРАТ НА РАЗВИТИЕ "СКВОЗНЫХ" ЦИФРОВЫХ ТЕХНОЛОГИЙ, (%)

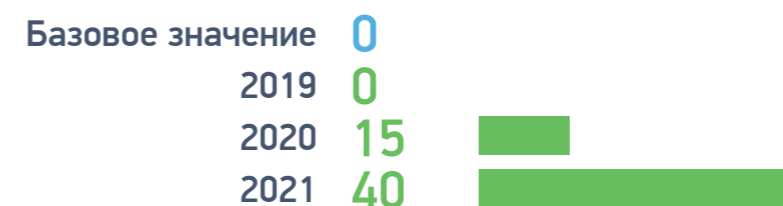


РЕГИОНАЛЬНЫЙ ПРОЕКТ ЦИФРОВОЕ ГОСУДАРСТВЕННОЕ УПРАВЛЕНИЕ

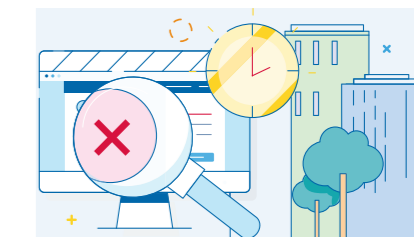
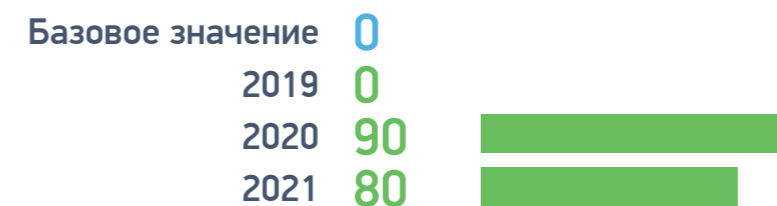
1 ДОЛЯ ВЗАИМОДЕЙСТВИЙ ГРАЖДАН И КОММЕРЧЕСКИХ ОРГАНИЗАЦИЙ С ГОСУДАРСТВЕННЫМИ (МУНИЦИПАЛЬНЫМИ) ОРГАНАМИ И БЮДЖЕТНЫМИ УЧРЕЖДЕНИЯМИ, ОСУЩЕСТВЛЯЕМЫХ В ЦИФРОВОМ ВИДЕ, (%)



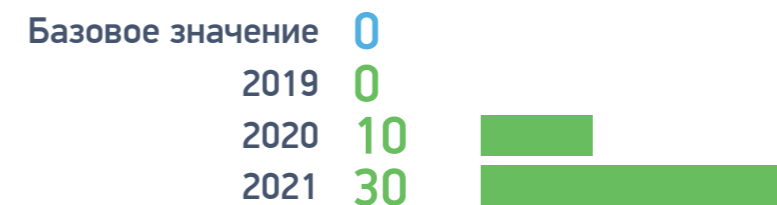
2 ДОЛЯ ПРИОРИТЕТНЫХ ГОСУДАРСТВЕННЫХ УСЛУГ И СЕРВИСОВ, СООТВЕТСТВУЮЩИХ ЦЕЛЕВОЙ МОДЕЛИ ЦИФРОВОЙ ТРАНСФОРМАЦИИ (ПРЕДОСТАВЛЕНИЕ БЕЗ НЕОБХОДИМОСТИ ЛИЧНОГО ПОСЕЩЕНИЯ ГОСУДАРСТВЕННЫХ ОРГАНОВ И ИНЫХ ОРГАНИЗАЦИЙ, С ПРИМЕНЕНИЕМ РЕЕСТРОВОЙ МОДЕЛИ, ОНЛАЙН (В АВТОМАТИЧЕСКОМ РЕЖИМЕ), ПРОАКТИВНО), (%)




3 ДОЛЯ ОТКАЗОВ ПРИ ПРЕДОСТАВЛЕНИИ ПРИОРИТЕТНЫХ ГОСУДАРСТВЕННЫХ УСЛУГ И СЕРВИСОВ ОТ ЧИСЛА ОТКАЗОВ В 2018 ГОДУ, (%)



4 ДОЛЯ ВНУТРИВЕДОМСТВЕННОГО И МЕЖВЕДОМСТВЕННОГО ЮРИДИЧЕСКИ ЗНАЧИМОГО ЭЛЕКТРОННОГО ДОКУМЕНТООБОРОТА ГОСУДАРСТВЕННЫХ И МУНИЦИПАЛЬНЫХ ОРГАНОВ И БЮДЖЕТНЫХ УЧРЕЖДЕНИЙ, (%)





НАЦИОНАЛЬНЫЙ ПРОЕКТ

МЕЖДУНАРОДНАЯ КООПЕРАЦИЯ И ЭКСПОРТ

СРОКИ РЕАЛИЗАЦИИ: 01.01.2019 - 31.12.2024

РЕГИОНАЛЬНЫЕ ПРОЕКТЫ, ВХОДЯЩИЕ В НАЦИОНАЛЬНЫЙ ПРОЕКТ

Бюджет региональных проектов до 2024 года

1. Экспорт продукции агропромышленного комплекса

0

2. Системные меры развития международной кооперации и экспорта

0



ИСТОЧНИКИ ФИНАНСИРОВАНИЯ:

0 млн руб. – федеральный бюджет

0 млн руб. – окружной бюджет

0 млн руб. – местный бюджет

0 млн руб. – внебюджетные источники

ПРОЕКТ №1



КУРАТОР

А.В. СИТНИКОВ

Первый заместитель
Губернатора ЯНАО



РУКОВОДИТЕЛЬ

В.К. ЮГАЙ

Директор департамента
агропромышленного комплекса
ЯНАО



АДМИНИСТРАТОР

А.В. ЗЕМСКИХ

Заместитель директора
департамента
агропромышленного
комплекса ЯНАО

ПРОЕКТ №2



КУРАТОР

А.В. МАЖАРОВ

Директор
департамента внешних
связей ЯНАО



РУКОВОДИТЕЛЬ

С.Р. УРАМАЕВ

Первый заместитель
директора департамента
внешних связей ЯНАО



АДМИНИСТРАТОР

И.В. ПЕРМЯКОВА

Заместитель начальника
управления, начальник отдела
внешнеэкономических связей
департамента внешних связей



РЕГИОНАЛЬНЫЙ ПРОЕКТ

ЭКСПОРТ ПРОДУКЦИИ АГРОПРОМЫШЛЕННОГО КОМПЛЕКСА

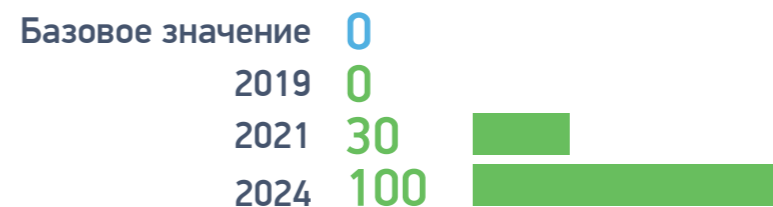
1 ОБЪЕМ ЭКСПОРТА ПРОДУКЦИИ АПК ЯНАО, (МЛРД. ДОЛЛ. США)



РЕГИОНАЛЬНЫЙ ПРОЕКТ

СИСТЕМНЫЕ МЕРЫ РАЗВИТИЯ МЕЖДУНАРОДНОЙ КООПЕРАЦИИ И ЭКСПОРТА

1 ПРИРОСТ КОЛИЧЕСТВА КОМПАНИЙ-ЭКСПОРТЕРОВ ИЗ ЧИСЛА МСП ПО ИТОГАМ ВНЕДРЕНИЯ РЕГИОНАЛЬНОГО ЭКСПОРТНОГО СТАНДАРТА 2.0, (%)



2 КОЛИЧЕСТВО СУБЪЕКТОВ РОССИЙСКОЙ ФЕДЕРАЦИИ, В КОТОРЫХ ВНЕДРЕН РЕГИОНАЛЬНЫЙ ЭКСПОРТНЫЙ СТАНДАРТ 2.0, (ШТ.)

